



# คู่มือการใช้งานระบบทะเบียนเกษตรกรผู้เลี้ยงสัตว์ (DLD e-Regist)

ศูนย์เทคโนโลยีสารสนเทศและการสื่อสาร กรมปศุสัตว์  
ระบบทะเบียนเกษตรกรผู้เลี้ยงสัตว์

<https://eregist.dld.go.th/>



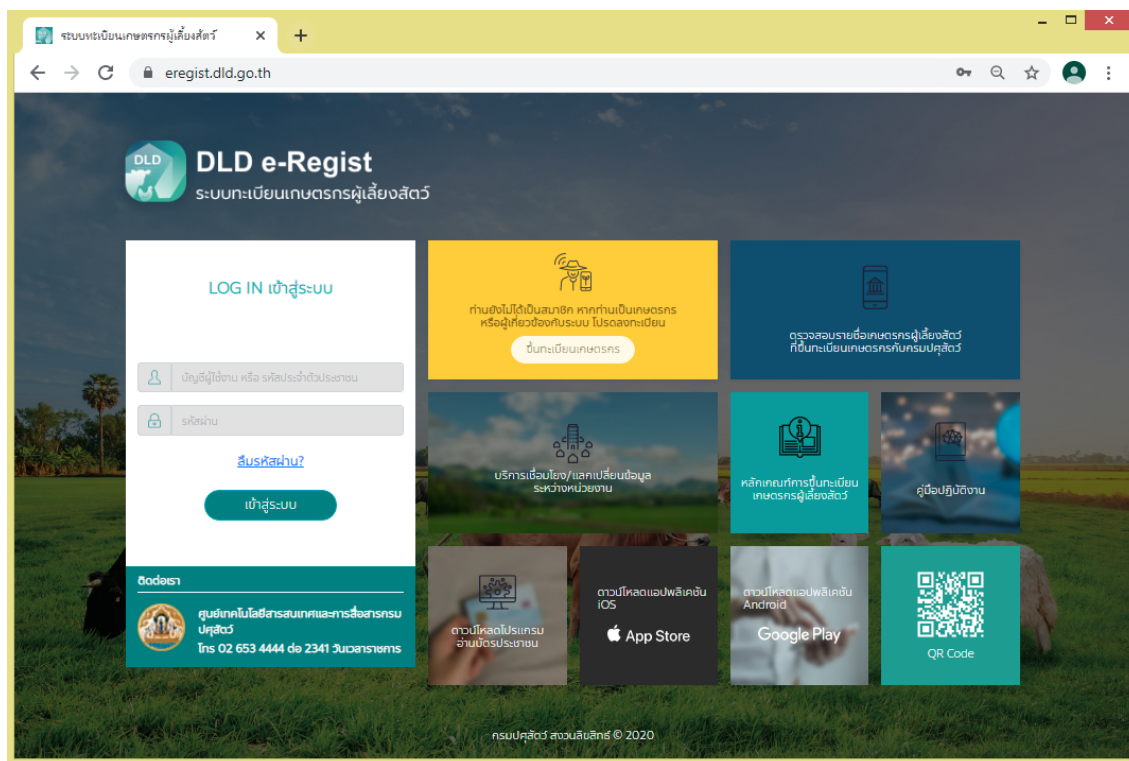

## สารบัญ

	หน้า
บทที่ 1 คู่มือการใช้งานระบบทะเบียนเกษตรกรผู้เลี้ยงสัตว์ สำหรับ Web Application	1
1. การเข้าใช้งานระบบทะเบียนเกษตรกรผู้เลี้ยงสัตว์ (DLD e-Regist)	1
2. การใช้งานเมนูค้นหาข้อมูล	3
3. การขึ้นทะเบียนใหม่ และการปรับปรุงข้อมูลเกษตรกร	11
4. การใช้งานเมนูยืนยันเกษตรกรรายใหม่	25
5. การใช้งานเมนูอนุมัติปรับปรุงข้อมูลฟาร์ม	34
6. การใช้งานเมนูปรับปรุงข้อมูลประจำตัว	37
7. การปรับปรุงข้อมูลเกษตรกร	39
8. การใช้งานเมนูจัดการข้อมูลกลุ่มเกษตรกร	45
9. การใช้งานเมนูข้อมูลสัตว์ที่อนุญาตให้ฆ่า	48
10. การใช้งานเมนูรายงาน	52
บทที่ 2 คู่มือการใช้งานระบบทะเบียนเกษตรกรผู้เลี้ยงสัตว์ สำหรับ Mobile Application	54
1. การติดตั้งระบบทะเบียนเกษตรกรผู้เลี้ยงสัตว์ (DLD e-Regist) สำหรับ Mobile Application	54
2. การเข้าใช้งานระบบทะเบียนเกษตรกรผู้เลี้ยงสัตว์ (DLD e-Regist) สำหรับ Mobile Application	55
3. การใช้งานเมนูค้นหาข้อมูลเกษตรกร	56
4. การปรับปรุงข้อมูลข้อมูลเกษตรกร	59
5. การขึ้นทะเบียนใหม่สำหรับเกษตรกร	61
บทที่ 3 ระบบทะเบียนเกษตรกรผู้เลี้ยงสัตว์ สำหรับ Mobile Application	65
1. ติดตั้งระบบตรวจสอบและยืนยันตัวบุคคลผ่านฐานข้อมูลทะเบียนราษฎร	65

บทที่ 1 คู่มือการใช้งานระบบทะเบียนเกษตรกรผู้เลี้ยงสัตว์ สำหรับ Web Application ระบบทะเบียนเกษตรกรผู้เลี้ยงสัตว์ (DLD e-Regist) สามารถใช้งานผ่านเว็บเบราว์เซอร์ Google Chrome ที่ URL: <http://eregist.dld.go.th/> โดยมีขั้นตอนการใช้งาน ดังนี้

## 1. การใช้งานระบบทะเบียนเกษตรกรผู้เลี้ยงสัตว์ (DLD e-Regist)

- 1.1 ทำการเปิดเว็บเบราว์เซอร์ Google Chrome จากนั้นพิมพ์ URL: <http://eregist.dld.go.th/> เพื่อใช้งานระบบทะเบียนเกษตรกรผู้เลี้ยงสัตว์ (DLD e-Regist)



- 1.2 เจ้าหน้าที่กรอกบัญชีผู้ใช้งาน และรหัสผ่าน เพื่อ Login เข้าใช้งานระบบทะเบียนเกษตรกรผู้เลี้ยงสัตว์ (DLD e-Regist) จากนั้นกดปุ่ม “เข้าสู่ระบบ”



## 2. การใช้งานเมนูค้นหาข้อมูล

2.1 เมื่อเข้าสู่ระบบทะเบียนเกษตรกรผู้เลี้ยงสัตว์ (DLD e-Regist) เรียบร้อยแล้ว ระบบจะแสดงหน้าค้นหาข้อมูล ให้เลือกประเภทผู้ใช้งานจะมี 3 ประเภท คือ

1. เกษตรกรทั่วไป
2. นิติบุคคล
3. หน่วยงาน หรือ สถาบันอื่นๆ

ประเภทผู้ใช้งาน

เกษตรกรทั่วไป | ▼

เกษตรกรทั่วไป

นิติบุคคล

หน่วยงานหรือสถาบันอื่นๆ

2.2 เลือกประเภทผู้ใช้งานเป็นเกษตรกร

การเลือกค้นหาโดยเกษตรกรจะมี 5 ประเภท คือ

1. ค้นหาจากพื้นที่
2. ค้นหาจากบัตรประจำตัวประชาชน
3. ค้นหาจากชื่อนามสกุล
4. ค้นหาจากเกษตรกรที่ไม่มีสถานที่เลี้ยงสัตว์
5. การค้นหาแบบขั้นสูง

โดยมีการค้นหาข้อมูลเกษตรกร ดังนี้

2.2.1 การค้นหาจากพื้นที่

เลือกการค้นหาจากพื้นที่

จะมีรายละเอียดให้กรอกคือ จังหวัด, เขต/อำเภอ, แขวง/ตำบล, หมู่ที่/หมู่บ้าน

จากนั้นกดปุ่ม “ค้นหา”

**DLD e-Regist**  
ระบบทะเบียนเกษตรกรผู้เลี้ยงสัตว์

ictdld  
ผู้ดูแลระบบ กรมปศุสัตว์  
ออกจากระบบ

จัดการข้อมูลเกษตรกร **N** ยืนยันเกษตรกรรายใหม่ **N** อัปเดตปรับปรุงข้อมูลฟาร์ม **N** ปรับปรุงข้อมูลประจำตัว **N** จัดการข้อมูลกลุ่มเกษตรกร ข้อมูลสัตว์ที่อนุญาตให้ฆ่าและราคาปศุสัตว์ ณ ฟาร์มฟาร์ม **N** รายงาน

1 ประเภทผู้ใช้งาน เกษตรกรทั่วไป

2 ประเภทการค้นหา ค้นหาจากพื้นที่

3 จังหวัด ลพบุรี อำเภอ โทกสำโรง แขวง/ตำบล เกาะแก้ว หมู่ที่/หมู่บ้าน 03 - หมอชะเมษ

ค้นหา

แสดง 10 ค้นหา : ชื่อ-สกุล, เลขประจำตัวประชาชน ส่งออกข้อมูล

ลำดับ	ที่อยู่สถานที่เลี้ยงสัตว์	ชื่อ-สกุล	เลขประจำตัวประชาชน	สถานะเกษตรกร	วันที่ปรับปรุงข้อมูล	วันที่ทะเบียนหมดอายุ	เครื่องมือ
ไปพบข้อมูล							

**DLD e-Regist**  
ระบบทะเบียนเกษตรกรผู้เลี้ยงสัตว์

ictdld  
ผู้ดูแลระบบ กรมปศุสัตว์  
ออกจากระบบ

จัดการข้อมูลเกษตรกร **N** ยืนยันเกษตรกรรายใหม่ **N** อัปเดตปรับปรุงข้อมูลฟาร์ม **N** ปรับปรุงข้อมูลประจำตัว **N** จัดการข้อมูลกลุ่มเกษตรกร ข้อมูลสัตว์ที่อนุญาตให้ฆ่าและราคาปศุสัตว์ ณ ฟาร์มฟาร์ม **N** รายงาน

ประเภทผู้ใช้งาน เกษตรกรทั่วไป

ประเภทการค้นหา ค้นหาจากพื้นที่

จังหวัด ลพบุรี อำเภอ โทกสำโรง แขวง/ตำบล เกาะแก้ว หมู่ที่/หมู่บ้าน 03 - หมอชะเมษ

ค้นหา


แสดง 10 ค้นหา : ชื่อ-สกุล, เลขประจำตัวประชาชน ส่งออกข้อมูล

5

ลำดับ	ที่อยู่สถานที่เลี้ยงสัตว์	ชื่อ-สกุล	เลขประจำตัวประชาชน	สถานะเกษตรกร	วันที่ปรับปรุงข้อมูล	วันที่ทะเบียนหมดอายุ	เครื่องมือ
1	บ้านเลขที่ 84 หมู่ที่ - หมู่บ้าน 03 - หมอชะเมษ ตำบล เกาะแก้ว อำเภอ โทกสำโรง จังหวัด ลพบุรี 15120	จินตนา กรรชัยภักดิ์	3160300497885	ยืนยันข้อมูล	24/12/2563	24/06/2565	 พิมพ์ยืนยันทะเบียน
2	บ้านเลขที่ 1 หมู่ที่ - หมู่บ้าน 03 - หมอชะเมษ ตำบล เกาะแก้ว อำเภอ โทกสำโรง จังหวัด ลพบุรี 15120	ธิดา ชินน้อย	3160300493979	ยืนยันข้อมูล	24/12/2563	24/06/2565	 พิมพ์ยืนยันทะเบียน

## 2.2.2 การค้นหาจากบัตรประชาชน

จะมีรายละเอียดให้กรอกคือเลขบัตรประจำตัวประชาชนจากนั้นกดปุ่ม “ค้นหา”



**DLD e-Regist**  
ระบบทะเบียนเกษตรกรผู้เลี้ยงสัตว์

ictdld  
ผู้ดูแลระบบ กรมปศุสัตว์  
ออกจากระบบ

---

จัดการข้อมูลเกษตรกร
ยื่นยื่นเกษตรกรรายใหม่ N
อนุมัติปรับปรุงข้อมูลฟาร์ม N
ปรับปรุงข้อมูลประจำตัว N
จัดการข้อมูลกลุ่มเกษตรกร
ข้อมูลสัตว์ที่อนุญาตให้ฆ่าและราคาปศุสัตว์ ณ หน้าฟาร์ม N
รายงาน

### ค้นหาข้อมูลเกษตรกร

🏠 เครื่องอ่านบัตร
📄 ยื่นทะเบียนเกษตรกร

ค้นหาตามพื้นที่, หมายเลขประจำตัวประชาชน และชื่อ


ประเภทผู้ใช้งาน ประเภทฟาร์ม

เกษตรกรทั่วไป ค้นหาจากพื้นที่

ค้นหาเลขประจำตัวประชาชน ค้นหาจากชื่อ-สกุล ค้นหาเกษตรกรที่ใบอนุญาตที่เสียสัตว์

เลขประจำตัวประชาชน 🏠 ส่งข้อมูล


3-1603-00497-88-5 🔍 ค้นหา



กรมปศุสัตว์  
Department of livestock development

ภาพพบปัญหาการใช้งานกรุณาติดต่อ ศูนย์เทคโนโลยีสารสนเทศและการสื่อสาร กรมปศุสัตว์  
กรุงเทพฯ โทร 026534444 ต่อ 2341 วันเวลาราชการ

Copyright © 2020 DLD All rights reserved.



**DLD e-Regist**  
ระบบทะเบียนเกษตรกรผู้เลี้ยงสัตว์

ictdld  
ผู้ดูแลระบบ กรมปศุสัตว์  
ออกจากระบบ

---

จัดการข้อมูลเกษตรกร
ยื่นยื่นเกษตรกรรายใหม่ N
อนุมัติปรับปรุงข้อมูลฟาร์ม N
ปรับปรุงข้อมูลประจำตัว N
จัดการข้อมูลกลุ่มเกษตรกร
ข้อมูลสัตว์ที่อนุญาตให้ฆ่าและราคาปศุสัตว์ ณ หน้าฟาร์ม N
รายงาน

### ภาพรวมเกษตรกร

ข้อมูลเกษตรกร	เลขประจำตัวประชาชน	คำนำหน้า	ชื่อ	นามสกุล	สถานะเกษตรกร	
	3-1603-00497-88-5	นาง	จันทนา	กระตือกอร์	ยื่นยื่นข้อมูล	<span style="border: 1px solid #004a7c; padding: 2px;">✎ ปรับปรุงข้อมูลประจำตัว</span>

สถานที่เสียสัตว์ ค้นหา:  + เพิ่มสถานที่สัตว์เสีย

แสดง 10

เลขทะเบียนฟาร์ม <span style="color: red;">T</span>	ที่อยู่ฟาร์ม <span style="color: red;">T</span>	วันที่ยื่นทะเบียน <span style="color: red;">T</span>	วันที่ปรับปรุงข้อมูล <span style="color: red;">T</span>	สถานะฟาร์ม <span style="color: red;">T</span>	เครื่องมือ
16030203-1-59-0003	บ้านเลขที่ 84 หมู่ที่/หมู่บ้าน 03 - หมู่ของบะเจีย ตำบล เกาะแก้ว ตำบล โทกท่าโรง จังหวัด สุพรรณบุรี รหัสไปรษณีย์ 15120	01/03/2559	24/12/2563	ยื่นยื่นข้อมูล	<span style="border: 1px solid #004a7c; padding: 2px;">🏠</span> <span style="border: 1px solid #004a7c; padding: 2px;">👤</span> <span style="border: 1px solid #004a7c; padding: 2px;">📄</span> <span style="border: 1px solid #004a7c; padding: 2px;">🗑️</span> <span style="border: 1px solid #004a7c; padding: 2px; background-color: #004a7c; color: white;">พิมพ์ใบยื่นทะเบียน</span>

แสดงผล 1 ถึง 1 รายการ จากทั้งหมด 1 รายการ

ก่อนหน้า
1
ถัดไป

## 2.2.3 การค้นหาจากชื่อนามสกุล

จะมีรายละเอียดให้กรอกคือชื่อ, นามสกุล จากนั้นกดปุ่ม “ค้นหา”

DLD e-Regist  
ระบบทะเบียนเกษตรกรผู้เลี้ยงสัตว์
ictdld  
ผู้ดูแลระบบ กรมปศุสัตว์  
ออกจากระบบ

จัดการข้อมูลเกษตรกร ยื่นยื่นเกษตรกรรายใหม่ อนุมัติปรับปรุงข้อมูลฟาร์ม ปรับปรุงข้อมูลประจำตัว จัดการข้อมูลกลุ่มเกษตรกร ข้อมูลสัตว์ที่อนุญาตให้ฆ่าและราคาปศุสัตว์ ณ หน้าฟาร์ม รายงาน

### ค้นหาข้อมูลเกษตรกร

🏠 เครื่องอ่านบัตร
📄 ยื่นทะเบียนเกษตรกร

ค้นหาตามพื้นที่, หมายเลขประจำตัวประชาชน และชื่อ

ประเภทผู้ใช้งาน เกษตรกรทั่วไป

ชื่อ จินตนา

ประเภทการค้นหา ค้นหาจากชื่อ-สกุล

นามสกุล กรรเจียก

🔍 ค้นหา

แสดง 10 | ค้นหา: ชื่อ-สกุล, เลขประจำตัวประชาชน | ส่งออกข้อมูล

ลำดับ	ชื่อ-สกุล	ที่อยู่ตามทะเบียนบ้าน	สถานประจำตัวเกษตรกร	เครื่องมือ
ไปพบข้อมูล				

DLD e-Regist  
ระบบทะเบียนเกษตรกรผู้เลี้ยงสัตว์
ictdld  
ผู้ดูแลระบบ กรมปศุสัตว์  
ออกจากระบบ

จัดการข้อมูลเกษตรกร ยื่นยื่นเกษตรกรรายใหม่ อนุมัติปรับปรุงข้อมูลฟาร์ม ปรับปรุงข้อมูลประจำตัว จัดการข้อมูลกลุ่มเกษตรกร ข้อมูลสัตว์ที่อนุญาตให้ฆ่าและราคาปศุสัตว์ ณ หน้าฟาร์ม รายงาน

### ค้นหาข้อมูลเกษตรกร

🏠 เครื่องอ่านบัตร
📄 ยื่นทะเบียนเกษตรกร

ค้นหาตามพื้นที่, หมายเลขประจำตัวประชาชน และชื่อ

ประเภทผู้ใช้งาน เกษตรกรทั่วไป

ชื่อ จินตนา

ประเภทการค้นหา ค้นหาจากชื่อ-สกุล

นามสกุล กรรเจียก

🔍 ค้นหา

แสดง 10 | ค้นหา: ชื่อ-สกุล, เลขประจำตัวประชาชน | ส่งออกข้อมูล

ลำดับ	ชื่อ-สกุล	ที่อยู่ตามทะเบียนบ้าน	สถานประจำตัวเกษตรกร	เครื่องมือ
1	จินตนา กรรเจียก	บ้านเลขที่ 84 หมู่ 03 - หองงะเจีย ถนน ตำบล/ แขวง เกาะแก้ว อำเภอ/เขต โศภราชโรง จังหวัด ลพบุรี	ยื่นยื่นข้อมูล	<span style="border: 1px solid #ccc; padding: 2px;">📄 ยื่นข้อมูล</span>

แสดงผล 1 ถึง 0 รายการ จากทั้งหมด 1 รายการ

ก่อนหน้า
1
ถัดไป



## 2.2.4 การค้นหาจากเกษตรกรที่ไม่มีสถานที่สัตว์เลี้ยง

จะมีรายละเอียดให้กรอกคือจังหวัด, เขต/อำเภอ, แขวง/ตำบล, หมู่ที่/หมู่บ้าน

DLD e-Regist ระบบทะเบียนเกษตรกรผู้เลี้ยงสัตว์
ictdld  
ผู้ดูแลระบบ ควบคุมสัตว์  
ออกจากระบบ

จัดการข้อมูลเกษตรกร ยื่นยื่นเกษตรกรรายใหม่ อนุมัติปรับปรุงข้อมูลฟาร์ม ปรับปรุงข้อมูลประจำตัว จัดการข้อมูลกลุ่มเกษตรกร ข้อมูลสัตว์ที่อนุญาตให้เข้าและราคาปุ๋ยสัตว์ ฝ หน้าฟาร์ม รายงาน

ค้นหาข้อมูลเกษตรกร เครื่องอ่านบัตร ยื่นทะเบียนเกษตรกร

ค้นหาตามพื้นที่, หมายเลขประจำตัวประชาชน และชื่อ

ประเภทผู้ใช้งาน  
เกษตรกรทั่วไป

ประเภทการค้นหา  
ค้นหาจากพื้นที่

ค้นหาจากเลขประจำตัวประชาชน

ค้นหาจากชื่อ-สกุล

ค้นหาเกษตรกรที่ประสงค์เลี้ยงสัตว์

จังหวัด  
เลือกจังหวัด

อำเภอ  
เลือกอำเภอ

แขวง/ตำบล  
เลือกแขวง/ตำบล

หมู่ที่/หมู่บ้าน  
เลือกหมู่ที่/หมู่บ้าน

ล้างข้อมูล ค้นหา

แสดง 10 ค้นหา : ชื่อ-สกุล, เลขประจำตัวประชาชน ส่งออกข้อมูล

ลำดับ	ชื่อ-สกุล	ที่อยู่ตามทะเบียนบ้าน	สถานประจำตัวเกษตรกร	เครื่องมือ
ไม่พบข้อมูล				

DLD e-Regist ระบบทะเบียนเกษตรกรผู้เลี้ยงสัตว์
ictdld  
ผู้ดูแลระบบ ควบคุมสัตว์  
ออกจากระบบ

จัดการข้อมูลเกษตรกร ยื่นยื่นเกษตรกรรายใหม่ อนุมัติปรับปรุงข้อมูลฟาร์ม ปรับปรุงข้อมูลประจำตัว จัดการข้อมูลกลุ่มเกษตรกร ข้อมูลสัตว์ที่อนุญาตให้เข้าและราคาปุ๋ยสัตว์ ฝ หน้าฟาร์ม รายงาน

ค้นหาข้อมูลเกษตรกร เครื่องอ่านบัตร ยื่นทะเบียนเกษตรกร

ค้นหาตามพื้นที่, หมายเลขประจำตัวประชาชน และชื่อ

ประเภทผู้ใช้งาน  
เกษตรกรทั่วไป

ประเภทการค้นหา  
ค้นหาจากพื้นที่

ค้นหาจากเลขประจำตัวประชาชน

ค้นหาจากชื่อ-สกุล

ค้นหาเกษตรกรที่ประสงค์เลี้ยงสัตว์

จังหวัด  
สพบุรี

อำเภอ  
เลือกอำเภอ

แขวง/ตำบล  
เลือกแขวง/ตำบล

หมู่ที่/หมู่บ้าน  
เลือกหมู่ที่/หมู่บ้าน

ล้างข้อมูล ค้นหา

แสดง 10 ค้นหา : ชื่อ-สกุล, เลขประจำตัวประชาชน ส่งออกข้อมูล

ลำดับ	ชื่อ-สกุล	ที่อยู่ตามทะเบียนบ้าน	สถานประจำตัวเกษตรกร	เครื่องมือ
1	จิบ ศิวเตง	บ้านเลขที่ 26/2 หมู่ 12 - บ้านเตาดีดิน ถนน ตำบล/ แขวง บ้านธำ อำเภอ/เขต บ้านหมี่ จังหวัด สพบุรี	ยื่นยื่นข้อมูล	หน้าเกษตรกร
2	บุญมา สัจขุนทด	บ้านเลขที่ 64/1 หมู่ 04 - ตำบลเตาดี ถนน ตำบล/แขวง หนองยายใต้: อำเภอ/เขต ชัยนาท จ.จังหวัด สพบุรี	ยื่นยื่นข้อมูล	หน้าเกษตรกร

## 2.2.5 การค้นหาแบบขั้นสูง


โดยมีขั้นตอนการเลือก ดังนี้

1. เลือกการค้นหาจากพื้นที่
2. กรอกข้อมูล คือ จังหวัด, เขต/อำเภอ, แขวง/ตำบล, หมู่ที่/หมู่บ้าน
3. การกดที่สัญลักษณ์กรอบสีแดงในรูป
4. ระบบจะแสดงรายละเอียดการค้นหาแบบขั้นสูง ดังนี้
  - 4.1 ชนิดสัตว์ที่ต้องการ และจำนวน
  - 4.2 สถานะเกษตรกร,
  - 4.3 สถานะสถานที่เลี้ยงสัตว์
  - 4.4 รูปแบบการเลี้ยง
  - 4.5 สถานะการเลี้ยง
 เลือกรายละเอียดขั้นสูงที่ต้องการ
5. กดปุ่ม “ค้นหา”

The screenshot shows the DLD e-Regist system interface. At the top, there is a header with the DLD logo and the text 'DLD e-Regist ระบบทะเบียนเกษตรกรผู้เลี้ยงสัตว์' (DLD e-Regist Livestock Registration System). On the right, it says 'ictddid ผู้ดูแลระบบ กรมปศุสัตว์ ออกจากระบบ' (ictddid System Administrator, Department of Livestock Production, Logout). Below the header, there are navigation links for various services. The main content area is titled 'ค้นหาข้อมูลเกษตรกร' (Search Livestock Data) and has two buttons: 'เครื่องคำนวณ' (Calculator) and 'ทะเบียนเกษตรกร' (Livestock Registration). The search form is divided into two main sections: 'ค้นหาตามพื้นที่, หมายเลขประจำประชาชน และชื่อ' (Search by area, ID number, and name) and 'ค้นหาขั้นสูง' (Advanced search). The 'ค้นหาตามพื้นที่' section has dropdowns for 'ประเภทผู้ใช้งาน' (User type), 'เกษตรกรทั่วไป' (General farmer), 'ค้นหาจากพื้นที่' (Search by area), 'ค้นหาจากเลขประจำตัวประชาชน' (Search by ID number), 'ค้นหาจากชื่อ-สกุล' (Search by name), and 'ค้นหาเกษตรกรที่ไม่ระบุสถานที่เลี้ยงสัตว์' (Search for farmers who do not specify a place to raise livestock). The 'ค้นหาขั้นสูง' section has dropdowns for 'จังหวัด' (Province), 'อำเภอ' (District), 'แขวง/ตำบล' (Sub-district), 'หมู่ที่/หมู่บ้าน' (Village), 'ชนิดสัตว์' (Animal type), 'ตัวเลือก' (Animal selection), 'กรอกจำนวน' (Enter quantity), 'ค้นหาจากเลขทะเบียนฟาร์ม' (Search by farm registration number), 'กรอกเลขทะเบียนฟาร์ม' (Enter farm registration number), 'สถานะเกษตรกร' (Farmer status), 'สถานะสถานที่เลี้ยงสัตว์' (Place to raise livestock status), 'รูปแบบการเลี้ยง' (Raising method), 'สถานะการเลี้ยง' (Raising status), 'เลือกสถานะเกษตรกร' (Select farmer status), 'เลือกสถานะสถานที่เลี้ยงสัตว์' (Select place to raise livestock status), 'เลือกรูปแบบการเลี้ยง' (Select raising method), and 'เลือกสถานะการเลี้ยง' (Select raising status). There are also buttons for 'ล้างข้อมูล' (Clear data) and 'ค้นหา' (Search). At the bottom, there is a 'แสดง' (Show) dropdown set to '10', a 'ค้นหา' (Search) input field with the text 'ชื่อ-สกุล, เลขประจำตัวประชาชน', and a 'ส่งออกข้อมูล' (Export data) button. Below the search form, there are several filters: 'ลำดับ 1', 'ที่อยู่สถานที่เลี้ยงสัตว์ 1', 'ชื่อ-สกุล 1', 'เลขประจำตัวประชาชน 1', 'สถานะเกษตรกร 1', 'วันที่ปรับปรุงข้อมูล 1', 'วันที่เกษตรกรหยุดอายุ 1', and 'เครื่องมือ' (Tools). At the very bottom, there is a 'ไปพบข้อมูล' (Go to data) button.

## 2.3 เลือกประเภทผู้ใช้งานเป็นนิติบุคคล

จะมีรายละเอียดให้กรอก คือ เลขประจำตัวผู้เสียภาษีอากร, ชื่อบริษัท จากนั้นกดปุ่ม “ค้นหา”

 **DLD e-Regist**  
ระบบทะเบียนเกษตรกรผู้เลี้ยงสัตว์
ictdld  
ผู้ดูแลระบบ กรมปศุสัตว์  
ออกจากระบบ

จัดการข้อมูลเกษตรกร N ยืนยันเกษตรกรรายใหม่ N อนุมัติปรับปรุงข้อมูลฟาร์ม N ปรับปรุงข้อมูลประจำตัว N จัดการข้อมูลกลุ่มเกษตรกร N ข้อมูลสัตว์ที่อนุญาตให้ฆ่าและราคาปศุสัตว์ ณ หน้าฟาร์ม N รายงาน

**ค้นหาข้อมูลเกษตรกร** เครื่องอ่านบัตร ยื่นทะเบียนเกษตรกร

ค้นหาตามพื้นที่, หมายเลขประจำตัวประชาชน และชื่อ

1 ประเภทผู้ใช้งาน นิติบุคคล


เลขประจำตัวผู้เสียภาษีอากร กรอกเลข ชื่อบริษัท กรอกชื่อ

ค้นหาขั้นสูง ค้นหา

แสดง 10 ค้นหา: ชื่อ-สกุล, เลขประจำตัวประชาชน ส่งออกข้อมูล

ลำดับ ผู้ดูแลระบบผู้เลี้ยงสัตว์ ชื่อ-สกุล เลขประจำตัวประชาชน สถานะเกษตรกร วันที่ปรับปรุงข้อมูล วันที่ทะเบียนหมดอายุ เครื่องถือ

ไปพบข้อมูล

 **DLD e-Regist**  
ระบบทะเบียนเกษตรกรผู้เลี้ยงสัตว์
ictdld  
ผู้ดูแลระบบ กรมปศุสัตว์  
ออกจากระบบ

จัดการข้อมูลเกษตรกร N ยืนยันเกษตรกรรายใหม่ N อนุมัติปรับปรุงข้อมูลฟาร์ม N ปรับปรุงข้อมูลประจำตัว N จัดการข้อมูลกลุ่มเกษตรกร N ข้อมูลสัตว์ที่อนุญาตให้ฆ่าและราคาปศุสัตว์ ณ หน้าฟาร์ม N รายงาน

**ค้นหาข้อมูลเกษตรกร** เครื่องอ่านบัตร ยื่นทะเบียนเกษตรกร

ค้นหาตามพื้นที่, หมายเลขประจำตัวประชาชน และชื่อ











ประเภทผู้ใช้งาน นิติบุคคล

เลขประจำตัวผู้เสียภาษีอากร กรอกเลข ชื่อบริษัท กรอกชื่อ

ค้นหาขั้นสูง ค้นหา

แสดง 10 ค้นหา: ชื่อ-สกุล, เลขประจำตัวประชาชน ส่งออกข้อมูล

ลำดับ ผู้ดูแลระบบผู้เลี้ยงสัตว์ ชื่อ-สกุล เลขประจำตัวประชาชน สถานะเกษตรกร วันที่ปรับปรุงข้อมูล วันที่ทะเบียนหมดอายุ เครื่องถือ

1	บ้านเลขที่ 135 หมู่ที่ - หมู่บ้าน 04 - ควบฝ้าย ตำบล บ้านหนอง อำเภอ บ้าน เขื่อน จังหวัด พังงา 93170	สุธรรม ภูมิสุด	5930400001686	ยืนยันข้อมูล	06/11/2562	06/05/2564	     <span style="background-color: #006699; color: white; padding: 2px 5px;">พิมพ์ใบยื่นทะเบียน</span>
2	บ้านเลขที่ 33/1 หมู่ที่ - หมู่บ้าน 02 - บางปรนท่า ออก ตำบล ทาดสำราญ อำเภอ ทาดสำราญ จังหวัด ตราด 92120	สามารถ รวม ใจระ	3920400064479	รอการยืนยัน ข้อมูล	15/05/2563	15/11/2564	     <span style="background-color: #006699; color: white; padding: 2px 5px;">พิมพ์ใบยื่นทะเบียน</span>

## 2.4 เลือกประเภทผู้ใช้งานเป็นหน่วยงานหรือสถาบันอื่น ๆ

จะมีรายละเอียดให้กรอก คือ ชื่อหน่วยงานจากนั้นกดปุ่ม “ค้นหา”

DLD e-Regist  
ระบบทะเบียนเกษตรกรผู้เลี้ยงสัตว์
ictdld  
ผู้ดูแลระบบ คนปศุสัตว์  
ออกจากระบบ

จัดการข้อมูลเกษตรกร ยื่นยื่นเกษตรกรรายใหม่ อนุมัติปรับปรุงข้อมูลฟาร์ม ปรับปรุงข้อมูลประจำตัว จัดการข้อมูลกลุ่มเกษตรกร ข้อมูลสัตว์ที่อนุญาตให้ฆ่าและราคาปศุสัตว์ ณ หน่วยงาน

ค้นหาข้อมูลเกษตรกร เครื่องอ่านบัตร ยื่นทะเบียนเกษตรกร

ค้นหาตามพื้นที่, หมายเลขประจำตัวประชาชน และชื่อ

1 ประเภทผู้ใช้งาน

2 ชื่อหน่วยงาน

ค้นหาขั้นสูง

3 สร้างข้อมูล ค้นหา

แสดง 10 | ค้นหา : ชื่อ-สกุล, เลขประจำตัวประชาชน ส่งออกข้อมูล

ลำดับ | ที่อยู่สถานที่เลี้ยงสัตว์ | ชื่อ-สกุล | เลขประจำตัวประชาชน | สถานะเกษตรกร | วันที่ปรับปรุงข้อมูล | วันที่ทะเบียนหมดอายุ | เครื่องมือ

ไปพบข้อมูล

DLD e-Regist  
ระบบทะเบียนเกษตรกรผู้เลี้ยงสัตว์
ictdld  
ผู้ดูแลระบบ คนปศุสัตว์  
ออกจากระบบ

จัดการข้อมูลเกษตรกร ยื่นยื่นเกษตรกรรายใหม่ อนุมัติปรับปรุงข้อมูลฟาร์ม ปรับปรุงข้อมูลประจำตัว จัดการข้อมูลกลุ่มเกษตรกร ข้อมูลสัตว์ที่อนุญาตให้ฆ่าและราคาปศุสัตว์ ณ หน่วยงาน

ค้นหาข้อมูลเกษตรกร เครื่องอ่านบัตร ยื่นทะเบียนเกษตรกร

ค้นหาตามพื้นที่, หมายเลขประจำตัวประชาชน และชื่อ

ประเภทผู้ใช้งาน

ชื่อหน่วยงาน

ค้นหาขั้นสูง

สร้างข้อมูล ค้นหา

แสดง 10 | ค้นหา : ชื่อ-สกุล, เลขประจำตัวประชาชน ส่งออกข้อมูล

ลำดับ | ที่อยู่สถานที่เลี้ยงสัตว์ | ชื่อ-สกุล | เลขประจำตัวประชาชน | สถานะเกษตรกร | วันที่ปรับปรุงข้อมูล | วันที่ทะเบียนหมดอายุ | เครื่องมือ

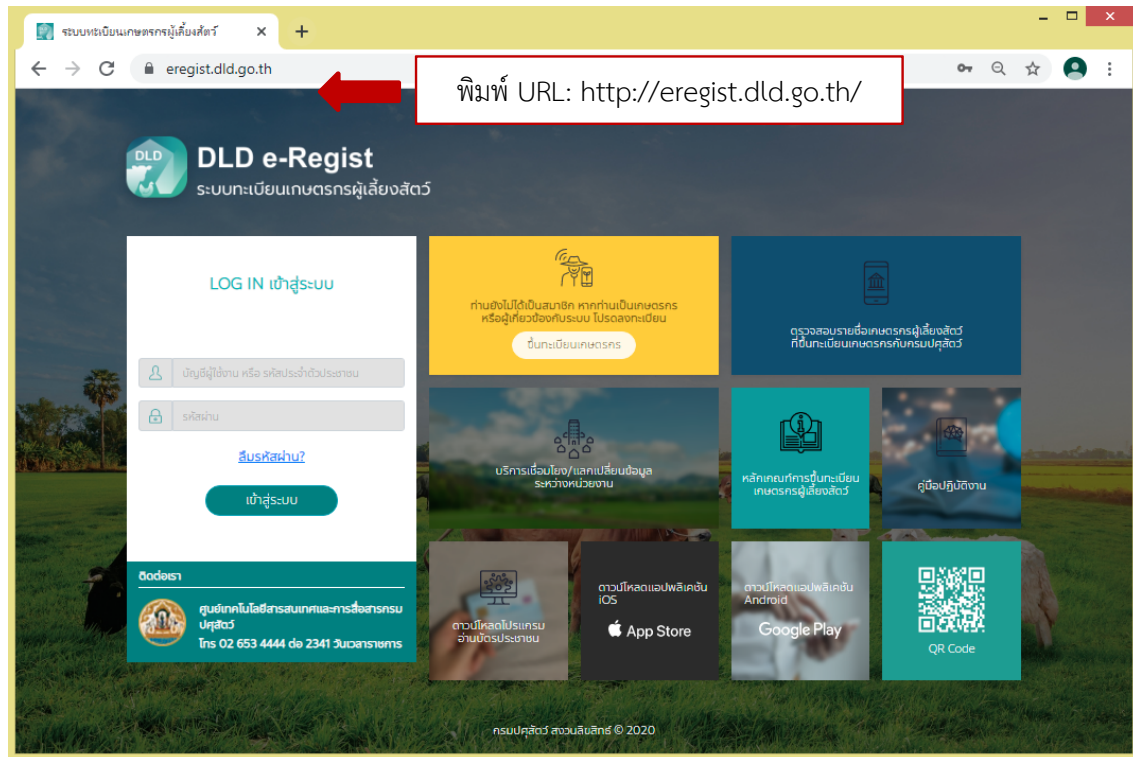
1	บ้านเลขที่ 222 หมู่ที่ - หมู่บ้าน 02 - เชียงเคหะ ตำบล เชียง อำเภ เชียงแสน จังหวัด เชียงราย 57150	สภธิชัย กสิณัน	3120600877314	ยื่นยื่นข้อมูล	26/08/2562	26/02/2564	 <span style="background-color: #004a7c; color: white; padding: 2px 5px; border-radius: 5px;">พิมพ์ใบยื่นทะเบียน</span>
2	บ้านเลขที่ ... หมู่ที่ - หมู่บ้าน 10 - เขาคส ตำบล ปากหมาก อำเภ โพนทอง จังหวัด ร้อยเอ็ด 51440	ร.ร.ออด.บ้าน ยางโพรง		ยื่นยื่นข้อมูล	04/03/2563	04/09/2564	 <span style="background-color: #004a7c; color: white; padding: 2px 5px; border-radius: 5px;">พิมพ์ใบยื่นทะเบียน</span>

### 3. การขึ้นทะเบียนใหม่ และการปรับปรุงข้อมูลเกษตรกร

#### 3.1 การขึ้นทะเบียนใหม่สำหรับเกษตรกร

##### 3.1.1 ทำการเปิดเว็บเบราว์เซอร์ Google Chrome จากนั้นพิมพ์

URL: <http://eregist.dld.go.th/>



##### 3.1.2 เจ้าหน้าที่กรอกบัญชีผู้ใช้งาน และรหัสผ่าน เพื่อ Login เข้าใช้งานระบบทะเบียนเกษตรกรผู้เลี้ยงสัตว์ (DLD e-Regist)

3.1.3 เมื่อเจ้าหน้าที่เข้าใช้งานสำเร็จ หน้าจอจะแสดงหน้าหลักของระบบระบบทะเบียน

เกษตรกรผู้เลี้ยงสัตว์ (DLD e-Regist) นั้นกดปุ่ม

**ขึ้นทะเบียนเกษตรกร**

เพื่อขึ้นทะเบียนให้เกษตรกรที่ยังไม่มีชื่ออยู่ในฐานข้อมูลของระบบ DLD e-Regist

The screenshot shows the DLD e-Regist web application. At the top, there is a header with the DLD logo and the text 'DLD e-Regist ระบบทะเบียนเกษตรกรผู้เลี้ยงสัตว์'. On the right side of the header, the email 'a7503@dld.go.th' and the user's name 'เจ้าพนักงานระดับอำเภอ (ปศุสัตว์อำเภอ) สมุทรสงคราม จังหวัดฯ ออจากระบบ' are displayed. Below the header, there is a navigation bar with two buttons: 'เครื่องอ่านบัตร' and 'ขึ้นทะเบียนเกษตรกร', with the latter being highlighted by a red box. The main content area is titled 'ค้นหาข้อมูลเกษตรกร' and contains a search form with several dropdown menus for selecting region, province, and district. Below the search form, there are buttons for 'ส่งข้อมูล' and 'ค้นหา'. At the bottom of the page, there is a footer with the logo of the Department of Livestock Development and its contact information.

3.1.4 เมื่อเลือกเมนู “ขึ้นทะเบียนเกษตรกร” โดยเลือกประเภทการลงทะเบียนเป็น “เกษตรกร”



3.1.5 เมื่อเลือกเมนู “เกษตรกร” เรียบร้อยแล้ว ระบบจะแสดงหน้าฟอร์มให้กรอกข้อมูล โดยมีทั้งหมด 5 ขั้นตอน ดังนี้

#### ขั้นตอนที่ 1 กรอกแบบฟอร์มขึ้นทะเบียนเกษตรกร

##### ข้อมูลเกษตรกร

- รูปโปรไฟล์ : อัปโหลดรูปโปรไฟล์ของเกษตรกร
- รหัสประจำตัวประชาชน : กรอกรหัสประจำตัวประชาชนของเกษตรกร 13 หลัก (บังคับกรอก)
- คำนำหน้า : เลือกคำนำหน้าชื่อของเกษตรกร (บังคับกรอก)
- ชื่อ : กรอกชื่อของเกษตรกร (บังคับกรอก)
- สกุล : กรอกนามสกุลของเกษตรกร (บังคับกรอก)
- วัน/เดือน/ปีเกิด : เลือกวัน/เดือน/ปีเกิด (ใช้เป็น Password)
- โทรศัพท์มือถือ : กรอกเบอร์โทรศัพท์มือถือของเกษตรกร 10 หลัก
- อีเมล : กรอกอีเมลของเกษตรกร

##### ที่อยู่ตามทะเบียนบ้าน

- บ้านเลขที่ : กรอกบ้านเลขที่ของเกษตรกร (บังคับกรอก)
- ตรอก/ซอย : กรอกตรอก/ซอยของเกษตรกร
- ถนน : กรอกชื่อถนนของเกษตรกร
- จังหวัด : เลือกจังหวัดของเกษตรกร (บังคับกรอก)
- เขต/อำเภอ : เลือกเขต/อำเภอของเกษตรกร (บังคับกรอก)
- แขวง/ตำบล : เลือกแขวง/ตำบลของเกษตรกร (บังคับกรอก)
- หมู่ที่/หมู่บ้าน : เลือกหมู่ที่/หมู่บ้านของเกษตรกร
- รหัสไปรษณีย์ : ระบบจะแสดงข้อมูลไปรษณีย์มาอัตโนมัติ

##### สมาชิกในครัวเรือน ไม่บังคับกรอกข้อมูล

- รหัสประจำตัวประชาชน : กรอกรหัสประจำตัวประชาชนของสมาชิกในครัวเรือน 13 หลัก
- คำนำหน้า : เลือกคำนำหน้าชื่อของสมาชิกในครัวเรือน
- ชื่อ : กรอกชื่อของสมาชิกในครัวเรือน
- สกุล : กรอกนามสกุลของสมาชิกในครัวเรือน

##### ที่อยู่สถานที่เลี้ยงสัตว์/ปลูกพืชอาหารสัตว์

- ละติจูด : ระบบจะแสดงเลขละติจูดตามที่อยู่ที่กรอก
- ลองจิจูด : ระบบจะแสดงเลขลองจิจูดตามที่อยู่ที่กรอก

### ลักษณะการประกอบอาชีพ

- อาชีพหลัก : กรอกชื่ออาชีพหลัก
- อาชีพรอง : กรอกชื่ออาชีพรอง

**กลุ่มเกษตรกรที่เข้าร่วม** สามารถเพิ่มกลุ่มเกษตรกรที่จะเข้าร่วมได้มากกว่า 1 โดยกดปุ่ม

“+ เพิ่มกลุ่มเกษตรกร” :

- เลือกจังหวัด : เลือกจังหวัดที่ต้องการเข้าร่วม
- เลือกโครงการ : เลือกที่ต้องการเข้าร่วม
- เลือกกลุ่ม : เลือกกลุ่มที่ต้องการเข้าร่วม

### การถือครอง

- การถือครอง : เลือกการถือครอง
- รายได้รวมภาคเกษตร : กรอกรายได้รวมภาคเกษตร

**ปัญหาเบื้องต้นที่เกษตรกรประสบ** สามารถเพิ่มปัญหาเบื้องต้นที่เกษตรกรประสบได้มากกว่า 1 โดยกดปุ่ม “+ เพิ่มปัญหา”

- ปัญหา : กรอกปัญหาของเกษตรกร
- เลือกฉันเข้าใจและยอมรับเงื่อนไขและนโยบายความเป็นส่วนตัว เมื่อกรอกข้อมูลเรียบร้อยแล้ว กดปุ่ม “ยืนยัน”



DLD e-Regist  
ระบบทะเบียนเกษตรกรผู้เลี้ยงสัตว์

amphur01  
เจ้าหน้าที่ระดับอำเภอ (บุคลากรอำเภอ)  
ดอกจางระบบ

ค้นหาข้อมูลเกษตรกร | ยืนยันเกษตรกรรายใหม่ N | อัปเดตปรับปรุงข้อมูลฟาร์ม | ปรับปรุงข้อมูลประจำตัว N | จัดการข้อมูลกลุ่มเกษตรกร | ข้อมูลสัตว์ที่อนุญาตให้ฆ่า N | รายงาน

### แบบฟอร์มขึ้นทะเบียนเกษตรกร

1

กรอกแบบฟอร์มขึ้นทะเบียนเกษตรกร

2

สถานที่เลี้ยงสัตว์/ปลูกพืชอาหารสัตว์

3

ลักษณะการเลี้ยง

4

จำนวนปศุสัตว์

5

พื้นที่ปลูกพืชอาหารสัตว์

ข้อมูลเกษตรกร

รูปโปรไฟล์

รหัสประจำตัวประชาชน\*

คำนำหน้า\*

ชื่อ\*

สกุล\*

วัน/เดือน/ปีเกิด

โทรศัพท์มือถือ

อีเมล

ที่อยู่สถานที่เลี้ยงสัตว์/ปลูกพืชอาหารสัตว์

Map Satellite

ละติจูด

ลองจิจูด

ลักษณะการประกอบอาชีพ

อาชีพหลัก

อาชีพรอง

\*อาชีพที่ใช้ส่วนใหญ่มุ่งเน้นการดำเนินงาน

\*อาชีพที่คิดลดรายได้กิจกรรมรองจากอาชีพหลัก

กลุ่มเกษตรกรที่เข้าร่วม

+ เพิ่มกลุ่มเกษตรกร

เลือกจังหวัด

เลือกโครงการ

เลือกกลุ่ม

ที่อยู่ตามทะเบียนบ้าน

จังหวัด\*

เขต/อำเภอ\*

แขวง/ตำบล\*

หมู่ที่/หมู่บ้าน\*

บ้านเลขที่\*

ตึก/ตอม

ถนน

รหัสไปรษณีย์

สมาชิกในครัวเรือน

สมาชิก

+ เพิ่ม

เลขประจำตัวประชาชน

ลบ

คำนำหน้า

ชื่อ

สกุล

การถือครอง

การถือครอง

รายได้รวมภาคเกษตร

ปัญหาเบื้องต้นที่เกษตรกรประสบ

+ เพิ่มปัญหา

ปัญหา

ฉันเข้าใจและยอมรับเงื่อนไขและนโยบายความเป็นส่วนตัว

ยกเลิก

ยืนยัน

## ขั้นตอนที่ 2 สถานที่เลี้ยงสัตว์/ปลูกพืชอาหารสัตว์

### ที่อยู่สถานที่เลี้ยงสัตว์/ปลูกพืชอาหารสัตว์

- ที่อยู่ที่เกี่ยวข้องกับทะเบียนบ้าน : เลือกที่อยู่ของสถานที่เลี้ยงสัตว์/ปลูกพืชอาหารสัตว์ แบ่งออกเป็น 2 กรณี

กรณีที่ 1 หากอยู่ที่เดียวกับทะเบียนบ้านระบบจะดึงข้อมูลที่อยู่มาใส่ในฟิลด์อัตโนมัติ


กรณีที่ 2 ที่อยู่สถานที่เลี้ยงสัตว์/ปลูกพืชอาหารสัตว์ไม่อยู่ที่เดียวกับทะเบียนบ้าน ให้กรอกที่อยู่ที่ตั้งของฟาร์ม

- ชื่อสถานที่เลี้ยงสัตว์/ปลูกพืชอาหารสัตว์ : กรอกชื่อสถานที่เลี้ยงสัตว์/ปลูกพืชอาหารสัตว์

### ค่าพิกัดภูมิศาสตร์ที่ตั้งสถานที่เลี้ยงสัตว์/ปลูกพืชอาหารสัตว์


- ละติจูด : ระบบจะแสดงเลขละติจูดตามที่อยู่ที่กรอก
- ลองจิจูด : ระบบจะแสดงเลขลองจิจูดตามที่อยู่ที่กรอก

รูปสถานที่เลี้ยงสัตว์/ปลูกพืชอาหารสัตว์ : อัปโหลดไฟล์ ระบบรองรับไฟล์ .jpg เท่านั้น  
เมื่อกรอกข้อมูลเรียบร้อยแล้ว กดปุ่ม “ถัดไป”



**DLD e-Regist**  
ระบบทะเบียนเกษตรกรผู้เลี้ยงสัตว์

amphur01  
เจ้าหน้าที่ระดับอำเภอ (บุคลากรอำเภอ)  
ออกจากระบบ



ค้นหาข้อมูลเกษตรกร | ยืนยันเกษตรกรรายใหม่ **N** | อนุมัติปรับปรุงข้อมูลฟาร์ม | ปรับปรุงข้อมูลประจำตัว **N** | จัดการข้อมูลกลุ่มเกษตรกร | ข้อมูลสัตว์ที่อนุญาตให้ฆ่า **N** | รายงาน

### สถานที่เลี้ยงสัตว์ / ภาวะ รุ่งเรือง

1  
กรอกแบบฟอร์ม  
ยืนยันเกษตรกร

2  
สถานที่เลี้ยงสัตว์/  
ปลูกพืชอาหารสัตว์

3  
ลักษณะการเลี้ยง

4  
จำนวนปศุสัตว์

5  
พื้นที่ปลูกพืชอาหารสัตว์

**ที่อยู่สถานที่เลี้ยงสัตว์/ปลูกพืชอาหารสัตว์**

ที่อยู่เดียวกับทะเบียนบ้าน รูปแบบการเลี้ยง\*

ไม่เป็นฟาร์ม
  เป็นฟาร์ม


ชื่อฟาร์ม

บ้านเลขที่  ตรอก/ซอย  ถนน

จังหวัด\*  เขต/อำเภอ\*  แขวง/ตำบล\*  หมู่ที่/หมู่บ้าน

รหัสไปรษณีย์


**คำพิกัดที่ตั้งสถานที่เลี้ยงสัตว์/ปลูกพืชอาหารสัตว์**




ละติจูด

ลองจิจูด


**รูปสถานที่เลี้ยงสัตว์/ปลูกพืชอาหารสัตว์**



เลือกไฟล์ หรือลากไฟล์จากฟลเดอร์วางตรงนี้



เลือกไฟล์ หรือลากไฟล์จากฟลเดอร์วางตรงนี้



เลือกไฟล์ หรือลากไฟล์จากฟลเดอร์วางตรงนี้


ย้อนกลับ
ถัดไป

### ขั้นตอนที่ 3 ลักษณะการเลี้ยง

#### ลักษณะการเลี้ยง

- เลือกผู้เลี้ยง : เลือกลักษณะการเลี้ยง แบ่งออกเป็น 2 กรณี
- กรณีที่ 1 เจ้าของเลี้ยงเอง : ไม่ต้องกรอกรายละเอียดเพิ่ม
- กรณีที่ 2 ไม่ใช่เจ้าของเลี้ยงเอง (ผู้ดูแล/ผู้เลี้ยงสัตว์) : ระบบจะแสดงป๊อปอัปให้ลงทะเบียนผู้ดูแล/ผู้เลี้ยงสัตว์ โดยข้อมูลการกรอกจะเหมือนกันกับการลงทะเบียนเกษตรกร

- สามารถเพิ่มมาตรฐานที่ได้รับการรับรองได้มากกว่า 1 โดยกดปุ่ม “+ เพิ่มมาตรฐานการรับรอง”
- มาตรฐานที่ได้รับการรับรอง : เลือกมาตรฐานที่ได้รับการรับรอง
- ชนิดสัตว์ : เลือกชนิดสัตว์
- หมายเลขมาตรฐานที่เลี้ยงสัตว์ (กษ02) : กรอกหมายเลขมาตรฐานที่เลี้ยงสัตว์
- จำนวนโรงเรือน : กรอกจำนวนโรงเรือน
- รายได้จากการดำเนินกิจกรรมด้านปศุสัตว์ : กรอกรายได้จากการดำเนินกิจกรรมด้านปศุสัตว์
- มูลค่าสัตว์ที่ถือครอง : กรอกมูลค่าสัตว์ที่ถือครอง
- หนี้สิน : กรอกหนี้สิน
- การถือครองที่ดิน : กรอกการถือครองที่ดิน
- เครื่องจักรกลการเกษตร : กรอกเครื่องจักรกลการเกษตร
- ปัญหา/อุปสรรคในการดำเนินกิจกรรมด้านปศุสัตว์ : กรอกปัญหา/อุปสรรคในการดำเนินกิจกรรมด้านปศุสัตว์
- ต้องการความช่วยเหลือจากภาครัฐ : เลือกต้องการความช่วยเหลือจากภาครัฐ  
เมื่อกรอกข้อมูลเรียบร้อยแล้ว กดปุ่ม “ถัดไป”



**DLD e-Regist**  
ระบบทะเบียนเกษตรกรผู้เลี้ยงสัตว์

amphur01  
เจ้าหน้าที่ระดับอำเภอ (บุคลากรอำเภอ)  
จ.จันทบุรี

ค้นหาข้อมูลเกษตรกร | ยืนยันเกษตรกรรายใหม่ **N** | อัปเดตปรับปรุงข้อมูลฟาร์ม | ปรับปรุงข้อมูลประจำตัว **N** | จัดการข้อมูลกลุ่มเกษตรกร | ข้อมูลสัตว์ที่อนุญาตให้ฆ่า **N** | รายงาน

### สถานที่เลี้ยงสัตว์ / มานะ รุงเรือง

1

กรอกแบบฟอร์ม  
ยืนยันเกษตรกร

2

สถานที่เลี้ยงสัตว์/  
ปลูกพืชอาหารสัตว์

3

ลักษณะการเลี้ยง

4

จำนวนบุคคล

5

พื้นที่ปลูกพืชอาหารสัตว์

**ลักษณะการเลี้ยง**

เลือกผู้เลี้ยง\*

กรณีเจ้าของเลี้ยงเอง  กรณีมิใช่เจ้าของเลี้ยงเอง (ผู้ดูแล/ผู้เลี้ยงสัตว์)

มาตรฐานที่ได้รับการรับรอง (มีได้มากกว่า 1 มาตรฐาน)

+ เพิ่มมาตรฐานรับรอง

มาตรฐานที่ได้รับการรับรอง	ชนิดสัตว์	หมายเลขมาตรฐานสถานที่เลี้ยงสัตว์ (ทษ02)	จำนวนโรงเรือน
GFM	เปิด เกษ	123456	30

ลบ

รายได้จากการดำเนินงานกิจกรรมด้านปศุสัตว์	มูลค่าสัตว์ที่ถือครอง	หนี้สิน
500,000 บาท	1,000,000 บาท	0 บาท

**การถือครองที่ดิน**

20	ไร่	3	งาน	3	ตรวา
----	-----	---	-----	---	------


แหล่งจัดการเกษตรกร	ปัญหา/อุปสรรคในการดำเนินงานกิจกรรมด้านปศุสัตว์	ต้องการความช่วยเหลือจากภาครัฐ
กรอกข้อความ	กรอกข้อความ	การศึกษา

ย้อนกลับ
ถัดไป

## ขั้นตอนที่ 4 จำนวนบุคคลตัว

### จำนวนบุคคลตัว

- เลือกสัตว์: เลือกสัตว์ที่เลี้ยง
- จำนวน : กรอกจำนวนสัตว์ เมื่อกรอกข้อมูลเรียบร้อยแล้ว กดปุ่ม “ถัดไป”



**DLD e-Regist**  
ระบบทะเบียนเกษตรกรผู้เลี้ยงสัตว์

amphur01  
เจ้าหน้าที่ระดับอำเภอ (บุคคลตัวอำเภอ)  
ออกจากระบบ

ค้นหาข้อมูลเกษตรกร | ยืนยันเกษตรกรรายใหม่ N | อนุมัติปรับปรุงข้อมูลฟาร์ม | ปรับปรุงข้อมูลประจำตัว N | จัดการข้อมูลกลุ่มเกษตรกร | ข้อมูลสัตว์ที่อนุญาตให้ฆ่า N | รายงาน

**สถานที่เลี้ยงสัตว์ / ภาวะ รุงเรื้อง**

**1**

กรอกแบบฟอร์ม  
ยืนยันเกษตรกร

**2**

สถานที่เลี้ยงสัตว์/  
ปลูกพืชอาหารสัตว์

**3**

ลักษณะการเลี้ยง

**4**

จำนวนบุคคลตัว

**5**

พื้นที่ปลูกพืชอาหารสัตว์

พื้นที่ปลูกพืชอาหารสัตว์

เลือกสัตว์	โคเนื้อ	
✓ โคเนื้อ	1. โคพื้นเมือง	
โคนม	11 ผู้	จำนวน <input style="width: 50px;" type="text" value="0"/> <span style="float: right;">ลบ</span>
กระบือ		
สุกร	12 เมีย	
ไก่	แรกเกิด ถึงโคสาว	จำนวน <input style="width: 50px;" type="text" value="0"/> <span style="float: right;">ลบ</span>
เป็ด	ตั้งท้องแรก ขึ้นไป	จำนวน <input style="width: 50px;" type="text" value="0"/> <span style="float: right;">ลบ</span>
แพะ		
แกะ	2. โคพันธุ์แท้	
สัตว์เลี้ยงอื่นๆ	2.1 ผู้	จำนวน <input style="width: 50px;" type="text" value="0"/> <span style="float: right;">ลบ</span>
นกกระทา	2.2 เมีย	
สุนัข	แรกเกิด ถึงโคสาว	จำนวน <input style="width: 50px;" type="text" value="0"/> <span style="float: right;">ลบ</span>
แมว	ตั้งท้องแรก ขึ้นไป	จำนวน <input style="width: 50px;" type="text" value="0"/> <span style="float: right;">ลบ</span>
	3. โคลูกผสม	
	3.1 ผู้	จำนวน <input style="width: 50px;" type="text" value="0"/> <span style="float: right;">ลบ</span>
	3.2 เมีย	
	แรกเกิด ถึงโคสาว	จำนวน <input style="width: 50px;" type="text" value="0"/> <span style="float: right;">ลบ</span>
	ตั้งท้องแรก ขึ้นไป	จำนวน <input style="width: 50px;" type="text" value="0"/> <span style="float: right;">ลบ</span>
	4. โคขุน	จำนวน <input style="width: 50px;" type="text" value="0"/> <span style="float: right;">ลบ</span>

ย้อนกลับ
ถัดไป

### ขั้นตอนที่ 5 พื้นที่ปลูกพืชอาหารสัตว์


พื้นที่ปลูกพืชอาหารสัตว์ สามารถเพิ่มพื้นที่ปลูกพืชอาหารสัตว์ได้มากกว่า 1 โดยกดปุ่ม

“+ เพิ่มข้อมูล”

- พื้นที่ปลูกพืชอาหารสัตว์ : เลือกประเภทการผลิต
- ชนิดหญ้า : กรอกชนิดหญ้า
- ระบุ : กรอกรายละเอียดชนิดหญ้า
- ผลผลิตต่อไร่ (กิโลกรัม) : กรอกผลผลิตต่อไร่
- ขนาด (ไร่) : กรอกขนาดพื้นที่ (ไร่)
- ขนาด (งาน) : กรอกขนาดพื้นที่ (งาน)
- ขนาด (วา) : กรอกขนาดพื้นที่ (วา)


**จำหน่าย** สามารถเพิ่มการจำหน่ายได้มากกว่า 1 โดยกดปุ่ม “+ เพิ่มข้อมูล”

- ชนิดหญ้า : กรอกชนิดหญ้า
- ระบุ : กรอกรายละเอียดชนิดหญ้า
- ผลผลิตต่อไร่ (กิโลกรัม) : กรอกผลผลิตต่อไร่
- ขนาด (ไร่) : กรอกขนาดพื้นที่ (ไร่)
- ขนาด (งาน) : กรอกขนาดพื้นที่ (งาน)
- ขนาด (วา) : กรอกขนาดพื้นที่ (วา) เมื่อกรอกข้อมูลเรียบร้อยแล้ว กดปุ่ม “ถัดไป”



**DLD e-Regist**  
ระบบทะเบียนเกษตรกรผู้เลี้ยงสัตว์

amphur01  
เจ้าหน้าที่ระดับอำเภอ (บุคลากรอำเภอ)  
อ.ท.จ.จ.จ.



ค้นหาข้อมูลเกษตรกร | ยืนยันเกษตรกรรายใหม่ **N** | อนุมัติปรับปรุงข้อมูลฟาร์ม | ปรับปรุงข้อมูลประจำตัว **N** | จัดการข้อมูลกลุ่มเกษตรกร | ข้อมูลสัตว์ที่อนุญาตให้ฆ่า **N** | รายงาน

### สถานที่เลี้ยงสัตว์ / ภาวะ รุงเรื้อง

**1**

กรอกแบบฟอร์ม  
ขึ้นทะเบียนเกษตรกร

**2**

สถานที่เลี้ยงสัตว์/  
ปลูกพืชอาหารสัตว์

**3**

ลักษณะการเลี้ยง

**4**

จำนวนปศุสัตว์

**5**

พื้นที่ปลูกพืชอาหารสัตว์

#### พื้นที่ปลูกพืชอาหารสัตว์

ผลิตเมล็ดพันธุ์
ผลิตเสบียงสัตว์
ผลิตก่อนพันธุ์

ตัวเอง + เพิ่มข้อมูล

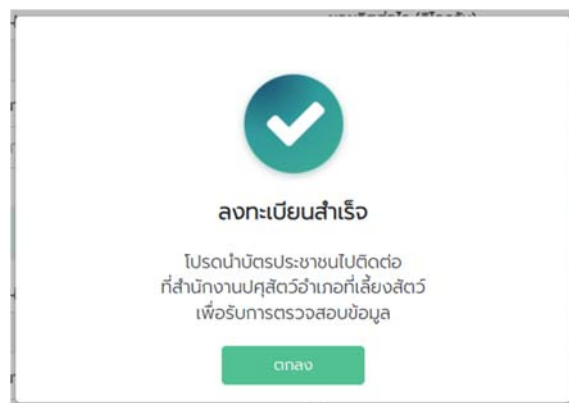
ชนิดหญ้า	ระบุ	ผลผลิตต่อไร่ (กิโลกรัม)
ข้าวโพดสำหรับหมัก	<input type="text"/>	1,000
ขนาด (ไร่)	ขนาด (งาน)	ขนาด (ตารางวา)
2	2	2

จำหน่าย + เพิ่มข้อมูล

ชนิดหญ้า	ระบุ	ผลผลิตต่อไร่ (กิโลกรัม)
ทิวาสองแถว	<input type="text"/>	5,000
ขนาด (ไร่)	ขนาด (งาน)	ขนาด (ตารางวา)
10	2	21

ย้อนกลับ
ลงทะเบียน

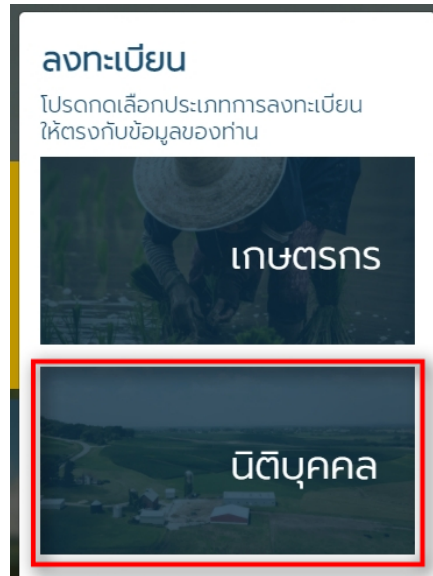
3.1.6 เมื่อกรอกข้อมูลครบทั้ง 5 ขั้นตอน เรียบร้อยแล้วให้กดปุ่ม “ลงทะเบียน” จากนั้นระบบจะแสดงข้อความแจ้งเตือน “ลงทะเบียนสำเร็จ โปรดนำบัตรประชาชนไปติดต่อที่สำนักงานปศุสัตว์อำเภอที่เลี้ยงสัตว์เพื่อรับการตรวจสอบข้อมูล” แล้วกดปุ่ม “ตกลง” จากนั้นข้อมูลเกษตรกรที่ลงทะเบียนไปจะส่งไปยังเจ้าหน้าที่ปศุสัตว์เพื่อให้เจ้าหน้าที่อนุมัติบัญชีผู้ใช้งาน





### 3.2 การขึ้นทะเบียนใหม่สำหรับนิติบุคคล

มีขั้นตอนการกรอกข้อมูลที่เหมือน การขึ้นทะเบียนใหม่สำหรับเกษตรกร แต่ในการเลือกเมนู “ขึ้นทะเบียนเกษตรกร” ให้เลือกประเภทการลงทะเบียนเป็น “นิติบุคคล”



เมื่อเลือกเมนู “นิติบุคคล” เรียบร้อยแล้ว ระบบจะแสดงหน้าฟอร์มให้กรอกข้อมูลโดยมีทั้งหมด 5 ขั้นตอน บันทึกข้อมูลเหมือนการขึ้นทะเบียนเกษตรกร แต่เพิ่มการกรอกข้อมูลนิติบุคคล ดังนี้

**ขั้นตอนที่ 1** กรอกแบบฟอร์มขึ้นทะเบียนเกษตรกร เพิ่มการกรอกข้อมูลนิติบุคคล


**ข้อมูลนิติบุคคล**

- ข้อมูลการดำเนินการ : กรอกข้อมูลการดำเนินการ
- เลขประจำตัวผู้เสียภาษีอากร : กรอกเลขประจำตัวผู้เสียภาษีอากร
- ชื่อบริษัท : กรอกชื่อบริษัท
- เลือกฉันเข้าใจและยอมรับเงื่อนไขและนโยบายความเป็นส่วนตัว
- เมื่อกรอกข้อมูลเรียบร้อยแล้ว กดปุ่ม “ยืนยัน”

ข้อมูลนิติบุคคล	
รูปแบบการดำเนินการ*	เลขประจำตัวผู้เสียภาษีอากร*
บริษัทจำกัด	2314569872354
ชื่อบริษัท*	
ไทยปศุสัตว์	

### 3.3 การขึ้นทะเบียนใหม่สำหรับหน่วยงาน

มีขั้นตอนการกรอกข้อมูลที่เหมือน การขึ้นทะเบียนใหม่สำหรับเกษตรกร แต่ในการเลือกเมนู “ขึ้นทะเบียนเกษตรกร” ให้เลือกประเภทการลงทะเบียนเป็น “หน่วยงาน”



เมื่อเลือกเมนู “หน่วยงาน” เรียบร้อยแล้ว ระบบจะแสดงหน้าฟอร์มให้กรอกข้อมูลโดยมีทั้งหมด 5 ขั้นตอน บันทึกข้อมูลเหมือนการขึ้นทะเบียนเกษตรกร แต่เพิ่มการกรอกข้อมูลหน่วยงาน ดังนี้

**ขั้นตอนที่ 1** กรอกแบบฟอร์มขึ้นทะเบียนเกษตรกร

**ข้อมูลหน่วยงาน**

- ข้อมูลการดำเนินการ : กรอกข้อมูลการดำเนินการ
- เลขประจำตัวผู้เสียภาษีอากร : กรอกเลขประจำตัวผู้เสียภาษีอากร
- ชื่อบริษัท : กรอกชื่อบริษัท
- เลือกฉันเข้าใจและยอมรับเงื่อนไขและนโยบายความเป็นส่วนตัว
- เมื่อกรอกข้อมูลเรียบร้อยแล้ว กดปุ่ม “ยืนยัน”

ข้อมูลหน่วยงาน	
รูปแบบการดำเนินการ*	เลขประจำตัวผู้เสียภาษีอากร*
<input type="text" value="ศาสนสถาน"/>	<input type="text" value="1234567890123"/>
ชื่อหน่วยงาน*	
<input type="text" value="วัดพุทธวิทย์ไทย"/>	

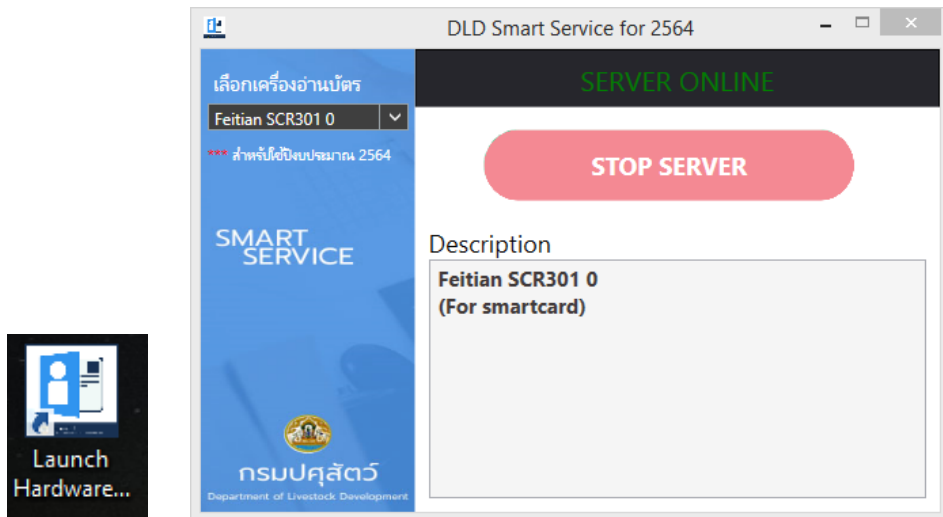
#### 4. การใช้งานเมนูยืนยันเกษตรกรรายใหม่

เมนูยืนยันเกษตรกรรายใหม่ ใช้สำหรับให้เจ้าหน้าที่ตรวจสอบและอนุมัติเกษตรกร, นิติบุคคลหรือหน่วยงานที่ทำการขึ้นทะเบียนเกษตรกรในระบบทะเบียนเกษตรกรผู้เลี้ยงสัตว์ (DLD e-Regist) โดยเจ้าหน้าที่จะต้องดำเนินการ ดังนี้

- 4.1 เจ้าหน้าที่จะต้องดำเนินการทำการเชื่อมต่อเครื่องอ่านบัตรประชาชนกับเครื่องคอมพิวเตอร์




- 4.2 เปิดแอปพลิเคชัน DLD Smart Service เพื่อตรวจสอบข้อมูลเกษตรกร



- 4.3 ระบบทะเบียนเกษตรกรผู้เลี้ยงสัตว์ (DLD e-Regist) ดำเนินการ ดังนี้

1. เลือกเมนูยืนยันเกษตรกรรายใหม่
2. เลือกกรองข้อมูลตาม จังหวัด, เขต/อำเภอ, แขวง/ตำบล, หมู่ที่/หมู่บ้าน
3. กดปุ่ม “ค้นหา”
4. หน้าจอจะแสดงผลการค้นหา

ยืนยันเกษตรกรรายใหม่ 

**DLD e-Regist**  
ระบบทะเบียนเกษตรกรผู้เลี้ยงสัตว์

ictdld  
ผู้ดูแลระบบ กรมปศุสัตว์  
ออกจากระบบ

จัดการข้อมูลเกษตรกรรายใหม่ **N** | อนุมัติปรับปรุงข้อมูลฟาร์ม **N** | ปรับปรุงข้อมูลประจำตัว **N** | จัดการข้อมูลกลุ่มเกษตรกร | ข้อมูลสัตว์ที่อนุญาตให้ฆ่าและราคาปศุสัตว์ ณ หน่วยงาน **N** | รายงาน

### ยืนยันบุคคลรายใหม่

**1** ยืนยันเกษตรกรรายใหม่ **N**

**2** จังหวัด ปทุมธานี อำเภอ อำเภอ แขวง/ตำบล แขวง/ตำบล

หมู่บ้าน หมู่ที่/หมู่บ้าน

**3** สำรองข้อมูล ค้นหา

แสดง 10 ค้นหา ชื่อ-สกุล

**4**

ลำดับ	รูป	ชื่อ-สกุล	เลขประจำตัวประชาชน	ประเภท	ที่อยู่ตามทะเบียนบ้าน	ผู้ขึ้นทะเบียน	ผู้ปรับปรุงข้อมูล	เครื่องมือ
1		วชิระ วรรณสุข	5100200031724	เกษตรกรทั่วไป	บ้านเลขที่ 55 หมู่ ๒ บางจาก ถนน ตำบล/ แขวง บางจาก อำเภอ/ เขต เขตพระราม๒ จังหวัด กรุงเทพมหานคร10260	เกษตรกร	เกษตรกร	ตรวจสอบข้อมูล
2		พญช ทรัพย์สุข	3130500107363	เกษตรกรทั่วไป	บ้านเลขที่ 33/2 หมู่ 06 - คลองระแหง ถนน ตำบล/แขวง ระแหง	เกษตรกร	เกษตรกร	ตรวจสอบข้อมูล

5. หน้าจอจะแสดงผลการค้นหาค้นปุ่ม “ตรวจสอบข้อมูล” เพื่อทำการยืนยันบุคคลรายใหม่

**DLD e-Regist**  
ระบบทะเบียนเกษตรกรผู้เลี้ยงสัตว์

ictdld  
ผู้ดูแลระบบ กรมปศุสัตว์  
ออกจากระบบ

จัดการข้อมูลเกษตรกรรายใหม่ **N** | อนุมัติปรับปรุงข้อมูลฟาร์ม **N** | ปรับปรุงข้อมูลประจำตัว **N** | จัดการข้อมูลกลุ่มเกษตรกร | ข้อมูลสัตว์ที่อนุญาตให้ฆ่าและราคาปศุสัตว์ ณ หน่วยงาน **N** | รายงาน

### ยืนยันบุคคลรายใหม่

จังหวัด ปทุมธานี อำเภอ อำเภอ แขวง/ตำบล แขวง/ตำบล

หมู่บ้าน หมู่ที่/หมู่บ้าน

สำรองข้อมูล ค้นหา

แสดง 10 ค้นหา ชื่อ-สกุล

**5**

ลำดับ	รูป	ชื่อ-สกุล	เลขประจำตัวประชาชน	ประเภท	ที่อยู่ตามทะเบียนบ้าน	ผู้ขึ้นทะเบียน	ผู้ปรับปรุงข้อมูล	เครื่องมือ
1		วชิระ วรรณสุข	5100200031724	เกษตรกรทั่วไป	บ้านเลขที่ 55 หมู่ ๒ บางจาก ถนน ตำบล/ แขวง บางจาก อำเภอ/ เขต เขตพระราม๒ จังหวัด กรุงเทพมหานคร10260	เกษตรกร	เกษตรกร	ตรวจสอบข้อมูล
2		พญช ทรัพย์สุข	3130500107363	เกษตรกรทั่วไป	บ้านเลขที่ 33/2 หมู่ 06 - คลองระแหง ถนน ตำบล/แขวง ระแหง	เกษตรกร	เกษตรกร	ตรวจสอบข้อมูล

### 6. ตรวจสอบรายละเอียดข้อมูลเกษตรกร จากนั้นกดปุ่ม “ตรวจสอบข้อมูล”

The screenshot displays the 'DLD e-Regist' web application interface. At the top, there is a navigation bar with the logo and the text 'ระบบทะเบียนเกษตรกรผู้เลี้ยงสัตว์' (Livestock Breeder Registration System). Below this, a progress bar shows five steps: 1. กรอกรายละเอียดทะเบียนเกษตรกร (Enter breeder details), 2. สถานที่เลี้ยงสัตว์/ปลูกพืชอาหารสัตว์ (Livestock raising/feeding location), 3. สังกะการเลี้ยง (Breeding organization), 4. จำนวนสัตว์ (Number of animals), and 5. พิมพ์ปลูกพืชอาหารสัตว์ (Type of feed crops). The current step is 2, which is highlighted in blue. The main form area is divided into several sections: 'ข้อมูลเกษตรกร' (Farmer Information) with fields for name, ID, phone, and email; 'ที่อยู่ตามทะเบียนบ้าน' (Home Address) with dropdowns for province, district, and village; 'สถานที่เลี้ยงสัตว์' (Livestock Raising Location) with a map and address fields; and 'สมาชิกในครัวเรือน' (Household Members) with fields for name and ID. A red rectangular box highlights the 'ตรวจสอบข้อมูล' (Check Information) button in the farmer information section. The bottom of the page contains the Department of Livestock Development logo and contact information.

## 7. เลือกวิธีการตรวจสอบ ดังนี้

### 7.1 ตรวจสอบด้วยข้อมูลหน้าบัตรประชาชน

โดยการเสียบบัตรประชาชนของเกษตรกร

ตรวจสอบด้วยข้อมูลหน้าบัตรประชาชน

### 7.2 ตรวจสอบจากฐานข้อมูลทะเบียนราษฎร์

1. เสียบบัตรประชาชนของเจ้าหน้าที่ผู้ทำการตรวจสอบข้อมูล
2. กด “ตรวจสอบจากฐานข้อมูลทะเบียนราษฎร์”

เลือกวิธีการตรวจสอบ

ตรวจสอบด้วยข้อมูลหน้าบัตรประชาชน

ตรวจสอบจากฐานข้อมูลทะเบียนราษฎร์

ยกเลิก

3. ใส่ รหัส PIN Code 4 ตัว ของเจ้าหน้าที่ผู้ทำการตรวจสอบข้อมูล แล้วกดตกลง

SCAPI : Information

ข้อมูลประกอบการตัดสินใจ

คุณกำลังตรวจสอบ "รหัส PIN 2"

ถ้าต้องการทำงานต่อ  
กรุณาใส่ "รหัส PIN 2" แล้วกดปุ่ม "ตกลง"

ถ้าไม่ต้องการทำงานต่อ กรุณา กดปุ่ม "ยกเลิก"

รหัส PIN \*\*\*\*

ตกลง

ยกเลิก


8. หน้าจอแสดงผลการข้อมูลเดิมและข้อมูลใหม่ของเกษตรกร
9. ตรวจสอบข้อมูลเดิมและข้อมูลใหม่ของเกษตรกร  
โดยข้อมูลที่เหมือนกัน จะมีเครื่องหมาย “ ✓ ”  
หากไม่เหมือนกัน และตรวจสอบข้อมูลใหม่ถูกต้องแล้ว ให้กดปุ่ม “แทนที่”

ตรวจสอบจากฐานข้อมูลทะเบียนราษฎร
✕

ข้อมูลเดิม

ข้อมูลเกษตรกร

รูปโปรไฟล์



รหัสประจำตัวประชาชน\*

คำนำหน้า\*

ชื่อ\*

สกุล\*

วัน/เดือน/ปีเกิด

24-01-2524


โทรศัพท์มือถือ

อีเมล

ข้อมูลใหม่

ข้อมูลเกษตรกร

รูปโปรไฟล์



รหัสประจำตัวประชาชน\* ✓

คำนำหน้า\* ✓

ชื่อ\* ✓

สกุล\* ✓

วัน/เดือน/ปีเกิด ✓

24-01-2524

โทรศัพท์มือถือ

อีเมล

ที่อยู่ตามทะเบียนบ้าน

จังหวัด\*

อำเภอ\*

แขวง/ตำบล\*

หมู่ที่/หมู่บ้าน

บ้านเลขที่

ตรอก/ซอย

ถนน

รหัสไปรษณีย์

ยกเลิก

แทนที่

- 10. เมื่อตรวจสอบข้อมูลเสร็จเรียบร้อย ให้ทำการเปลี่ยนสถานะของบุคคลรายใหม่ ตรวจสอบความถูกต้อง เสร็จแล้วให้กดปุ่ม “บันทึก”

**DLD e-Regist**  
ระบบทะเบียนเกษตรกรผู้เลี้ยงสัตว์

amphur01  
เจ้าหน้าที่ระบบ (ผู้ลงทะเบียน)  
จังหวัดนครปฐม

ขั้นตอนการลงทะเบียน | ขั้นตอนการรายใหม่ | ข้อมูลประวัติผู้ลงทะเบียน | ประวัติผู้ลงทะเบียน | ข้อมูลผู้ลงทะเบียน | ข้อมูลผู้ลงทะเบียน | ข้อมูลผู้ลงทะเบียน | ข้อมูลผู้ลงทะเบียน

ขั้นตอนการรายใหม่

ตรวจสอบข้อมูล / คราวที่ สูงใจ / ข้อมูลเกษตรกร

ข้อมูลสถานะ

วันที่ลงทะเบียน	สถานะ	วันที่เกิด	สูงใจ	เพศ
10/02/2564	ไม่ลงทะเบียน	64	-1	ชาย

1. กดลงทะเบียน  
2. สถานะ/เลือกอาชีพ/เลือกอาชีพ  
3. เลือกเพศ  
4. เลือกหมู่บ้าน  
5. เลือกจังหวัด

**ข้อมูลเกษตรกร**

รูปโปรไฟล์

รหัสประจำตัวประชาชน\*  
6-1950-41187-82-5

หมายเลขโทรศัพท์

ชื่อ\*  
กรวางดี

สกุล\*  
สุโขทัย

วันเดือนปีเกิด  
15-03-2538

โทรศัพท์มือถือ  
095-912-4544

อีเมล  
chtsterx09@gmail.com

**ที่อยู่ตามทะเบียนบ้าน**

จังหวัด\*  
กรุงเทพมหานคร

เขต/อำเภอ\*  
เขตบางสูง

แขวง/ตำบล\*  
บางสูง

หมู่บ้าน\*  
15 - หมู่ 15

บ้านเลขที่\*  
10

ตรอก/ซอย  
15

ถนน  
กรุงเทพมหานคร

รหัสไปรษณีย์  
10240

**สมาชิกในครัวเรือน**

สมาชิก

เลขประจำตัวประชาชน  
3-1009-02174-32-5

หมายเลขโทรศัพท์

ชื่อ  
วราวุฒ

สกุล  
สุโขทัย

**ที่อยู่สถานเลี้ยงสัตว์/ปลูกพืชอาหารสัตว์**

แผนที่แสดงตำแหน่ง

ชื่อสถานที่  
SAPHAN SUNG

เลขที่  
15

เลขที่ติดต่อ  
13.7626474929509

เลขที่ติดต่อ  
100.691469915235

**เลือกประเภทการประกอบอาชีพ**

อาชีพหลัก  
ประกอบธุรกิจการค้า

อาชีพรอง  
ประกอบอาชีพทางการเกษตร

\*อาชีพที่ระบุหลักในการดำเนินงาน  
\*อาชีพที่ระบุหลักในการประกอบอาชีพ

กลุ่มเกษตรกรที่เข้าร่วม

เลือกครัวเรือน  
กรุงเทพมหานคร

เลือกกรม  
กรมการปศุสัตว์

เลือกโครงการ  
โครงการเลี้ยงสัตว์

**การถือครอง**

การถือครอง  
ไม่มี

ราคาที่ดินเกษตร  
50000

ดำเนินการยื่นขอขึ้นทะเบียนเกษตรกรแล้ว

บันทึก

กรมส่งเสริมการเกษตร  
Department of Livestock Development

ภาพนี้เป็นภาพจำลองข้อมูล กรุณาอย่าได้เผยแพร่แก่สาธารณชน กรมส่งเสริมการเกษตร โทร. 026534444 ต่อ 2341 จุฬาลงกรณ์มหาวิทยาลัย

Copyright © 2020 Bangkok education All rights reserved.



11. ระบบก็จะแสดงหน้าตรวจสอบสถานที่เลี้ยงสัตว์/ปลูกพืชอาหารสัตว์  
 ทำการตรวจสอบข้อมูล จากนั้นทำการอัปเดต  
 รูปแบบการเลี้ยง “ไม่เป็นฟาร์ม” หรือ “เป็นฟาร์ม”  
 สถานะการเลี้ยง “ปกติ” หรือ “เลิกเลี้ยง”  
 ค่าพิกัดที่ตั้งสถานที่เลี้ยงสัตว์ปลูกพืชอาหารสัตว์/  
 รูปสถานที่เลี้ยงสัตว์ปลูกพืชอาหารสัตว์/  
 เสร็จแล้วกดปุ่ม “ถัดไป”

The screenshot displays the 'DLD e-Regist' interface for livestock registration. At the top, it shows the user's profile 'amphur01' and the system name. Below the header, there are navigation links and a progress indicator with five steps. The current step is 'ตรวจสอบข้อมูล / ครวดดี สุขอ / ข้อมูลเกษตรกร' (Check information / Breeding status / Farmer information). The form contains several sections:

- ข้อมูลสถานที่ (Location Information):** Fields for registration number (10/02/2564), location type (highlighted with a red box and '1'), location name, date, and type. A red box and '2' highlight the 'ถัดไป' (Next) button.
- สถานที่เลี้ยงสัตว์/ปลูกพืชอาหารสัตว์ (Livestock/Planting Location):** A dropdown menu for location type, currently set to 'ปกติ' (Normal).
- ข้อมูลเกษตรกร (Farmer Information):** Fields for farmer name, gender (Male/Female), address, phone number, and date of birth.
- ตำแหน่งที่ตั้งสถานที่เลี้ยงสัตว์/ปลูกพืชอาหารสัตว์ (Location Map):** A map showing the location 'SAPHAN SUNG' with coordinates (13.7626474929509, 100.691469915235).
- รูปสถานที่เลี้ยงสัตว์/ปลูกพืชอาหารสัตว์ (Location Photos):** Three photo upload slots, each with a 'เลือกไฟล์' (Select file) button.

The footer contains the logo of the Department of Livestock Development and copyright information: 'Copyright © 2020 Bangkok education All rights reserved.'

12. ระบบจะแสดงหน้าตรวจสอบลักษณะการเลี้ยงทำการตรวจสอบข้อมูล จากนั้นทำการอัปเดตสถานะ และมาตรฐานที่ได้รับการรับรองเสร็จแล้วกดปุ่ม “ถัดไป”

13. ระบบจะแสดงหน้าตรวจสอบหน้าจำนวนปุ๋ยสัตว์ ทำการตรวจสอบข้อมูลจำนวนปุ๋ยสัตว์ จากนั้นทำการอัปเดตข้อมูลเสร็จแล้วกดปุ่ม “ถัดไป”

เลือกสัตว์	โคเนื้อ	จำนวน	หน่วย
✓ โคเนื้อ	1. โคพื้นเมือง		
โคผสม	11 ไร่	1	ไร่
กระดิว	12 ไร่		
สุกร	รวมถัด กัดโคสาว	1	ไร่
ไก่	ตั้งถัดแรก ไร่ไร่	1	ไร่
แพะ			
แกะ	2. โคพื้นถิ่น		
สัตว์เลี้ยงอื่น	21 ไร่	2	ไร่

14. ระบบจะแสดงหน้าตรวจสอบหน้าพื้นที่ปลูกพืชอาหารสัตว์  
ทำการตรวจสอบข้อมูล จากนั้นทำการอัปเดตข้อมูล เสร็จแล้วกดปุ่ม “บันทึก”

DLD e-Regist  
ระบบทะเบียนเกษตรกรผู้เลี้ยงสัตว์

amphur01  
เจ้าหน้าที่ระบบทะเบียน (ผู้เลี้ยงสัตว์)  
จังหวัด...

ทะเบียนเกษตรกรรายใหม่

ตรวจสอบข้อมูล / คราวดี สุขใจ / ข้อมูลเกษตรกร

ข้อมูลสถานะ

วันที่ลงทะเบียน สถานะ วันที่ปลูก ผู้ปลูก หมายเหตุ

11/02/2564 ปลูกดี ปลูก

1 2 3 4 5

1. กรอกแบบฟอร์มขึ้นทะเบียนเกษตรกร  
2. สถานที่เลี้ยงสัตว์/ปลูกพืชอาหารสัตว์  
3. ลักษณะการเลี้ยง  
4. จำนวนปลูกสัตว์  
5. พื้นที่ปลูกพืชอาหารสัตว์

สถานที่เลี้ยงสัตว์/ปลูกพืชอาหารสัตว์

เป็นสัตว์ 10 วัน สละทางสูง ย่างถนอมสัตว์ทางสูง 500-5000 กิโลกรัม/ไร่/ปี 10240

พื้นที่ปลูกพืชอาหารสัตว์

ผลิตเมล็ดพันธุ์ ผลิตเลี้ยงสัตว์ ผลิตอื่นพันธุ์

ชื่อ

ชนิดพืช ข้าวโพดหรือเมล็ดอื่น

ขนาด (ไร่) 1

ขนาด (ไร่) 1

ขนาด (ตารางวา) 1

บันทึก

จำนวน

ชื่อ

ชนิดพืช ข้าวโพดหรือเมล็ดอื่น

ขนาด (ไร่) 1

ขนาด (ไร่) 1

ขนาด (ตารางวา) 1

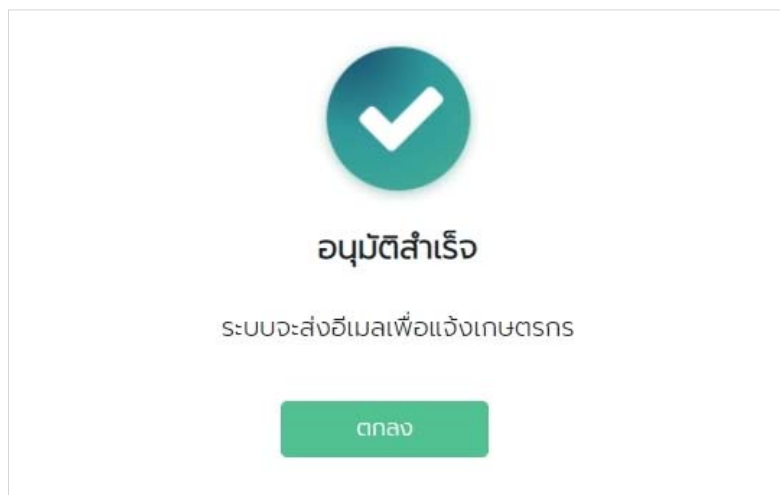
บันทึก

กรมส่งเสริมการเกษตร  
Department of livestock development

ภาพนี้เป็นภาพตัวอย่าง กรุณาอย่าใช้ข้อมูลที่เป็นที่ปรากฏในภาพนี้เพื่อใช้ในการลงทะเบียนเกษตรกร  
กรมส่งเสริมการเกษตร  
กรุงเทพฯ โทร. 026534444 ต่อ 2341 3๖๖๖๖๖๖

Copyright © 2020 Bangkok education All rights reserved

15. เมื่อกดปุ่ม “บันทึก” ระบบจะแจ้งว่า อนุมัติสำเร็จ



## 5. การใช้งานเมนูอนุมัติปรับปรุงข้อมูลฟาร์ม

ระบบทะเบียนเกษตรกรผู้เลี้ยงสัตว์ (DLD e-Regist) เกษตรกรสามารถปรับปรุงข้อมูลฟาร์มด้วยตนเอง จากนั้นระบบจะต้องให้เจ้าหน้าที่ตรวจสอบยืนยันความถูกต้องของข้อมูลที่เกษตรกรได้ทำการบันทึกเข้ามา ด้วยวิธีการ ดังต่อไปนี้

- 5.1 เลือกเมนูอนุมัติปรับปรุงข้อมูลฟาร์ม
- 5.2 กรอกรายละเอียดประเภทผู้ใช้งาน, จังหวัด, เขต/อำเภอ, แขวง/ตำบลและหมู่บ้าน
- 5.3 กดปุ่ม“ค้นหา”
- 5.4 แสดงข้อมูลฟาร์มที่รอการอนุมัติ

The screenshot shows the DLD e-Regist system interface. The top navigation bar includes the 'อนุมัติปรับปรุงข้อมูลฟาร์ม' menu item. The main content area is titled 'อนุมัติปรับปรุงข้อมูล' and contains a search form with filters for province, district, and sub-district. Below the search form is a table of farm records with columns for status, farm ID, name, phone number, and user roles. A red box highlights the search filters and the 'ค้นหา' button. A red circle highlights the 'ค้นหา' button. A red circle highlights the 'อนุมัติปรับปรุงข้อมูล' menu item. A red circle highlights the table of farm records.

## 5.5 กดปุ่ม “รายการจำนวนปศุสัตว์”

ระบบแสดงรายการจำนวนปศุสัตว์ เจ้าหน้าที่ตรวจสอบข้อมูลสัตว์ของเกษตรกรรายดังกล่าว

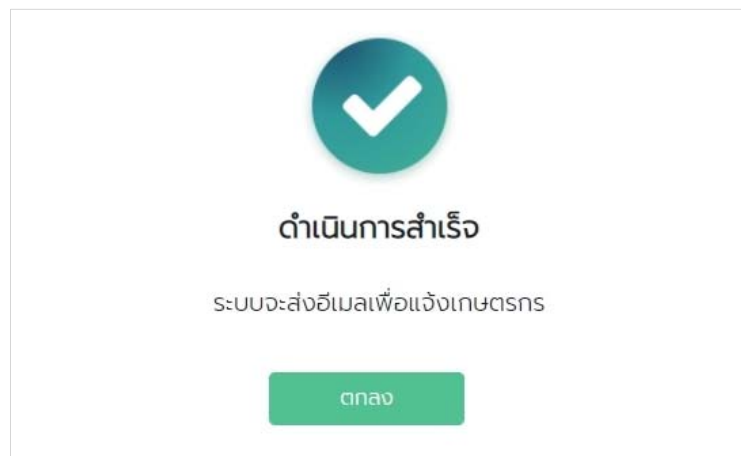
รายการจำนวนปศุสัตว์	
ชนิดและจำนวนสัตว์เดิม	ชนิดและจำนวนสัตว์ใหม่
-	โค พื้นเมือง 30 ตัว
	แพะ เนื้อเทศผู้ 1 ตัว
	แพะ เนื้อเทศเมีย แรกเกิด ถึงแพะสาว 5 ตัว

- 5.6 ถ้าข้อมูลจำนวนปศุสัตว์ของเกษตรกร “ถูกต้อง” ให้ใส่เครื่องหมาย “✓” ใน  จากนั้นกดปุ่ม “อนุมัติ” เพื่อปรับปรุงข้อมูลฟาร์ม

The screenshot shows the DLD e-Regist system interface. At the top, there is a header with the DLD logo and the text 'DLD e-Regist ระบบทะเบียนเกษตรกรผู้เลี้ยงสัตว์'. On the right, it says 'ictDLD ผู้ดูแลระบบ ระบบปศุสัตว์ ออจากระบบ'. Below the header, there are several navigation tabs: 'จัดการข้อมูลเกษตรกร', 'ยื่นยื่นเกษตรกรรายใหม่', 'อนุมัติปรับปรุงข้อมูลฟาร์ม', 'ปรับปรุงข้อมูลประจำตัว', 'จัดการข้อมูลกลุ่มเกษตรกร', 'ข้อมูลสัตว์ที่อนุญาตให้ฆ่าและราคาปศุสัตว์ ณ ฆ่าฟาร์ม', and 'รายงาน'. The main content area shows a table of farms with columns for 'ลำดับ', 'ชื่อผู้ลงทะเบียนเลี้ยงสัตว์', 'ชื่อ-สกุล', 'เลขประจำตัวประชาชน', 'ผู้ลงทะเบียน', and 'ผู้ปรับปรุงข้อมูล'. There are four rows of data, each with a checkbox in the first column. The first row has a checkmark in its checkbox, and a red box highlights it with the number '1'. The second row has a checkmark in its checkbox. The third row has an empty checkbox. The fourth row has a checkmark in its checkbox. A red box highlights the 'อนุมัติ' button in the top navigation bar with the number '2'. To the right of each row is a button labeled 'รายงานจำนวนปศุสัตว์'.

ลำดับ	ชื่อผู้ลงทะเบียนเลี้ยงสัตว์	ชื่อ-สกุล	เลขประจำตัวประชาชน	ผู้ลงทะเบียน	ผู้ปรับปรุงข้อมูล	ดำเนินการ
<input checked="" type="checkbox"/>	บ้านเลขที่ 41/51 หมู่ที่ - หมู่บ้าน 04 - แสมสุข ตำบล ตองมา อำเภอ ของเสือ จังหวัด บุทธรัด 12170	ภูวนาท เฒ่นราย	1350100506556	เกษตรกร	เกษตรกร	รายงานจำนวนปศุสัตว์
<input checked="" type="checkbox"/>	บ้านเลขที่ 54/8 หมู่ที่ - หมู่บ้าน 03 - แสมสุข ตำบล ตองมา อำเภอ ของเสือ จังหวัด บุทธรัด 12170	ธนาสิทธิ์ ศรีแก้ว	3100500123377	เกษตรกร	เกษตรกร	รายงานจำนวนปศุสัตว์
<input type="checkbox"/>	บ้านเลขที่ 8/1 หมู่ที่ - หมู่บ้าน 10 - กองตองใหญ่ ตำบล กองตองใหญ่ อำเภอ ของเสือ จังหวัด บุทธรัด 12170	อภิสิทธิ์ อานา	1103100155995	เกษตรกร	เกษตรกร	รายงานจำนวนปศุสัตว์
<input checked="" type="checkbox"/>	บ้านเลขที่ 46/1 หมู่ที่ - หมู่บ้าน 06 - ตอง ตำบล ตองอำเภอ ของเสือ จังหวัด บุทธรัด 12170	สายใจ ศุภกรทรัพย์	3130400129063	เกษตรกร	เกษตรกร	รายงานจำนวนปศุสัตว์

- 5.7 ระบบแจ้งเตือน “ดำเนินการสำเร็จ”



- 5.8 ถ้าข้อมูลจำนวนปศุสัตว์ของเกษตรกร “ไม่ถูกต้อง” ให้ใส่เครื่องหมาย “✓” ใน  จากนี้กดปุ่ม “ไม่อนุมัติ” เพื่อปรับปรุงข้อมูลฟาร์ม

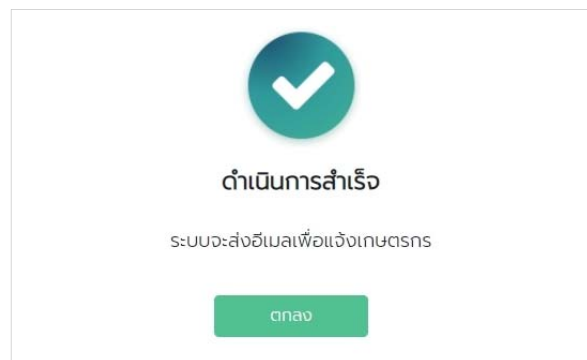
The screenshot shows the DLD e-Regist system interface. At the top, there are navigation tabs: "จัดการข้อมูลเกษตรกร", "ยื่นยื่นเกษตรกรรายใหม่", "ปรับปรุงข้อมูลฟาร์ม", "ปรับปรุงข้อมูลประจำตัว", "จัดการข้อมูลกลุ่มเกษตรกร", "ข้อมูลสัตว์ที่อนุญาตให้ฆ่าและราคาปศุสัตว์ ณ ฟ้าฟาร์ม", and "รายงาน". Below the tabs, there is a search bar and a table of farms. The table has columns for "ลำดับ", "ชื่อ-สกุล", "เลขประจำตัวประชาชน", "ผู้ยื่นทะเบียน", and "ผู้ปรับปรุงข้อมูล". The first row is highlighted with a red box around the checkbox, which contains a checkmark. A second red box highlights the "ไม่อนุมัติ" button in the top right of the table area.

ลำดับ	ชื่อ-สกุล	เลขประจำตัวประชาชน	ผู้ยื่นทะเบียน	ผู้ปรับปรุงข้อมูล
1	บ้านเลขที่ 41/51 หมู่ที่ - หมู่บ้าน 04 - แสมสุข ตำบล ตองมา อำเภอหนองเสือ จังหวัด นนทบุรี 12170	กฤษภักดิ์ เติมธราภ	1350100506556	เกษตรกร
2	บ้านเลขที่ 54/8 หมู่ที่ - หมู่บ้าน 03 - แสมสุข ตำบล ตองมา อำเภอหนองเสือ จังหวัด นนทบุรี 12170	ธนาสิทธิ์ ศรีแก้ว	3100500123377	เกษตรกร
3	บ้านเลขที่ 8/1 หมู่ที่ - หมู่บ้าน 10 - คอนติงใหญ่ ตำบล หนองลานวัง อำเภอ หนองเสือ จังหวัด นนทบุรี 12170	อภิสิทธิ์ อามา	1103100155995	เกษตรกร
4	บ้านเลขที่ 46/1 หมู่ที่ - หมู่บ้าน 06 - ตอ ตำบล ตองมา อำเภอ หนองเสือ จังหวัด นนทบุรี 12170	สายใจ ศุภกรทรัพย์	3130400129063	เกษตรกร

- 5.9 ระบบแจ้งเตือนให้กรอกเหตุผลที่ไม่อนุมัติ ทำการกรอกเหตุผล จากนั้นกดปุ่ม “บันทึก”

The screenshot shows a form titled "ระบุเหตุผลที่ไม่อนุมัติ" (Specify Reason for Not Approving). It has a section for "ประเภทผู้ใช้งาน" (User Type) with a text input field containing "ข้อมูลไม่ถูกต้อง" (Information is incorrect). Below the input field is a green "บันทึก" (Save) button.

- 5.10 ระบบแจ้งเตือน “ดำเนินการสำเร็จ” (Operation Successful)



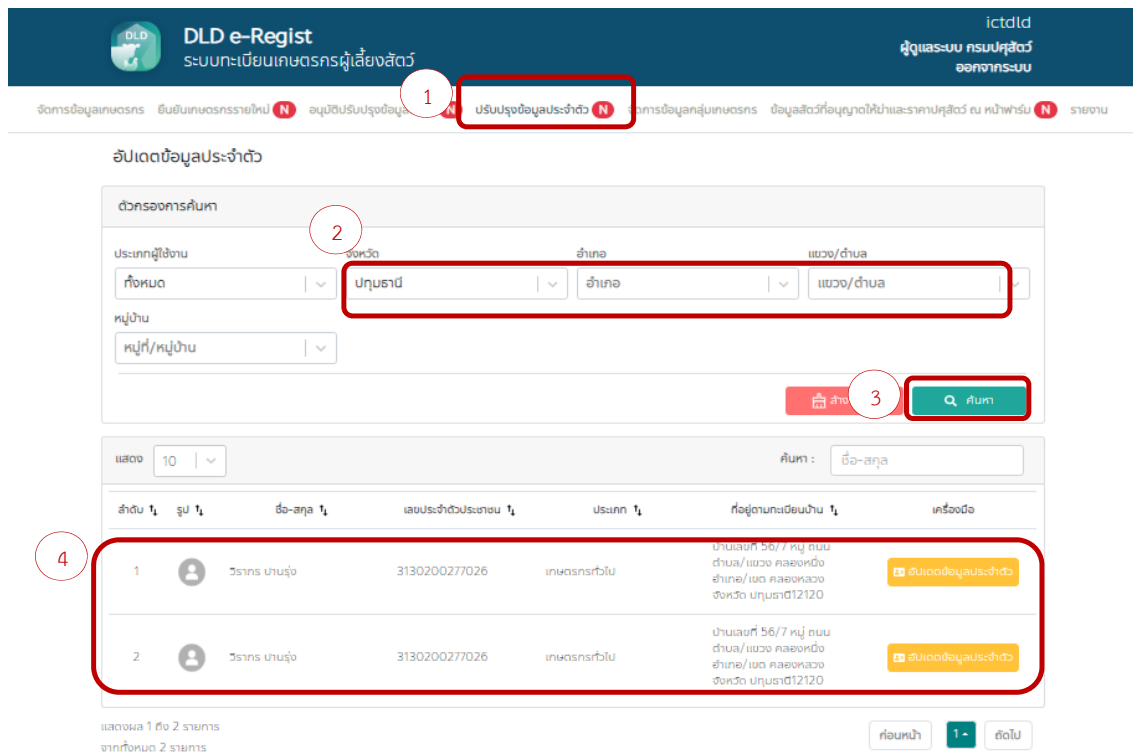
## 6. การใช้งานเมนูปรับปรุงข้อมูลประจำตัว

เมื่อเกษตรกร มีการเปลี่ยนชื่อ นามสกุล และที่อยู่ เกษตรกรสามารถแจ้งการปรับปรุงข้อมูลของตนเอง ในระบบทะเบียนเกษตรกรผู้เลี้ยงสัตว์ (DLD e-Regist) ได้ จากนั้นระบบจะต้องให้เจ้าหน้าที่ตรวจสอบยืนยัน ความถูกต้องของข้อมูลที่เกษตรกรได้ทำการบันทึกเข้ามา ด้วยวิธีการ ดังต่อไปนี้

- 6.1 เลือกเมนูปรับปรุงข้อมูลประจำตัว
- 6.2 กรอกประเภทผู้ใช้งาน, จังหวัด, เขต/อำเภอ, แขวง/ตำบลและหมู่บ้าน
- 6.3 กดปุ่ม “ค้นหา”
- 6.4 ระบบจะแสดงผลการค้นหา
- 6.5 กดปุ่ม “อัปเดตข้อมูลประจำตัว” เพื่อทำการอัปเดตข้อมูลของเกษตรกร



- 6.6 ตรวจสอบข้อมูลเกษตรกร ตามข้อ 4 การใช้งานเมนูยืนยันเกษตรกรรายใหม่
- 6.7 ตรวจสอบข้อมูลเกษตรกรแล้วกดปุ่ม “บันทึก” เป็นอันเสร็จสิ้นการอัปเดตข้อมูลประจำตัว



**DLD e-Regist**  
ระบบทะเบียนเกษตรกรผู้เลี้ยงสัตว์

ictdld  
ผู้ดูแลระบบ ครอบคลุมตัว  
ออกจากระบบ

จัดการข้อมูลเกษตรกร ยืนยันเกษตรกรรายใหม่ **1** อัปเดตข้อมูลประจำตัว **1** การจัดการข้อมูลเกษตรกร ข้อมูลสัตว์ที่อนุญาตให้ฆ่าและราคาปลุกสัตว์ ณ หน้าฟาร์ม **N** รายงาน

อัปเดตข้อมูลประจำตัว

ตัวกรองการค้นหา





ประเภทผู้ใช้งาน **2** จังหวัด อำเภอ แขวง/ตำบล

ทั้งหมด | ปทุมธานี | อำเภอ | แขวง/ตำบล

หมู่บ้าน หมู่ที่/หมู่บ้าน


ค้นหา **3**

แสดง 10 | ค้นหา ชื่อ-สกุล

ลำดับ <b>4</b>	รูป <b>1</b>	ชื่อ-สกุล <b>1</b>	เลขประจำตัวประชาชน <b>1</b>	ประเภท <b>1</b>	ที่อยู่เกษตรกรบ้าน <b>1</b>	เครื่องมือ
1		วีรากร บ้านรุ่ง	3130200277026	เกษตรกรทั่วไป	บ้านเลขที่ 56/7 หมู่ ถนน ตำบล/แขวง คลองเหนือ อำเภอ/เขต คลองหลวง จังหวัด ปทุมธานี 12120	
2		วีรากร บ้านรุ่ง	3130200277026	เกษตรกรทั่วไป	บ้านเลขที่ 56/7 หมู่ ถนน ตำบล/แขวง คลองเหนือ อำเภอ/เขต คลองหลวง จังหวัด ปทุมธานี 12120	

แสดงผล 1 ถึง 2 รายการ จากทั้งหมด 2 รายการ

ก่อนหน้า **1** ต่อไป



**DLD e-Regist**  
ระบบทะเบียนเกษตรกรผู้เลี้ยงสัตว์

amphur01  
อำเภอวังน้อย (จังหวัดลพบุรี)  
เขตภาคเหนือ

ค้นหาข้อมูลเกษตรกร | ดูข้อมูลเกษตรกรของฉัน | ดูประวัติการลงทะเบียนเกษตรกร | บันทึกข้อมูลเกษตรกร | ดูรายชื่อเกษตรกรที่ฉัน | รายงาน

**ข้อมูลข้อมูลเกษตรกร/พินิจฯ สังกัดวังน้อย:**

ลบข้อมูล บันทึก

**ข้อมูลผู้ใช้งาน**

**ข้อมูลเกษตรกร**

รูปโปรไฟล์ + เพิ่มรูปโปรไฟล์

รหัสประจำตัวประชาชน\*  
1-3099-0-2516-27-6 + แก้ไขรหัสประชาชน

คำขวัญ\*  
เมืองบัว + แก้ไขคำขวัญ

ชื่อ\* อำเภอ\*

พินิจฯ สังกัดวังน้อย:

วันเดือนปีเกิด  
02-11-2540 + แก้ไข

โทรศัพท์มือถือ อีเมล

093-446-9491 kreem21140@gmail.com

**ข้อมูลตามทะเบียนบ้าน**

จังหวัด\* เขต/ตำบล\*

นครราชสีมา เมืองนครราชสีมา

แขวง/ตำบล\* หมู่/ตำบล\*

บ้านใหม่ 08 - บ้านใหม่

บ้านเลขที่\* ตำบล/แขวง

110/8 ถนน/ซอย

ถนน เลขที่

100/1

**สมาชิกในครัวเรือน**

สมาชิก + เพิ่ม

เลขประจำตัวประชาชน  
9-3303-11608-13-3 ลบ


คำขวัญ  
บ้านใหม่ + แก้ไข

ชื่อ อำเภอ

ศรีสอง บางพระ

**ข้อมูลตามที่ตั้งสัตว์/ปลูกพืชอาหารสัตว์**

Map Satellite



Google Map data ©2021 Terms of Use Report a map error

ละติจูด: 14.9622563907972 ลองจิจูด: 102.023832801597

**ลักษณะการประกอบอาชีพ**

อาชีพหลัก อาชีพรอง

รับเงินด้วยประจำ ไม่ได้นำเงินไป

\*อาชีพที่คิดเงินในครัวเรือน \*อาชีพที่คิดเงินนอกครัวเรือน

กลุ่มเกษตรกรที่เข้าร่วม + เพิ่มกลุ่มเกษตรกร

เมือง/จังหวัด เมือง/ตำบล

กรุงเทพมหานคร กรุงเทพมหานคร

เมือง/หมู่ โทรเลข/เมือง

โทรเลข/เมือง:

**การตั้งโรง**

การตั้งโรง เจ้าของโรง

ไม่ เกษตร/ครัวเรือน/อื่น

ดำเนินการตั้งขึ้นในครัวเรือน + เพิ่มโรง

ประเภท

บ้าน



กรมส่งเสริมการเกษตร  
Department of Livestock Development


ภาพประกอบ: กรมส่งเสริมการเกษตร | ข้อมูล: กรมส่งเสริมการเกษตร |  
สงวนลิขสิทธิ์ | โทร: 026534444 | ต่อ: 2341-3444

Copyright © 2020 Bangkok education All rights reserved.



## 7. การปรับปรุงข้อมูลเกษตรกร

เมื่อเข้าสู่ระบบทะเบียนเกษตรกรผู้เลี้ยงสัตว์ (DLD e-Regist) เรียบร้อยแล้ว  
ทำการค้นหาข้อมูลเกษตรกร

 **DLD e-Regist**  
ระบบทะเบียนเกษตรกรผู้เลี้ยงสัตว์
ictdld  
ผู้ดูแลระบบ กรมปศุสัตว์  
ออกจากระบบ

จัดการข้อมูลเกษตรกร ยืนยันเกษตรกรรายใหม่ N อนุมัติปรับปรุงข้อมูลฟาร์ม N ปรับปรุงข้อมูลประจำตัว N จัดการข้อมูลกลุ่มเกษตรกร ข้อมูลสัตว์ที่อนุญาตให้ฆ่าและราคาปศุสัตว์ ณ หน้าฟาร์ม N รายงาน

ประเภทผู้ใช้งาน: เกษตรกรทั่วไป











ประเภทการค้นหา: **ค้นหาจากพื้นที่** | ค้นหาจากเลขประจำตัวประชาชน | ค้นหาจากชื่อ-สกุล | ค้นหาเกษตรกรที่ไม่ระบุสถานที่เลี้ยงสัตว์

จังหวัด: ลพบุรี | อำเภอ: โคกสำโรง | แขวง/ตำบล: เกาะแก้ว | หมู่ที่/หมู่บ้าน: 03 - หมองชนะชัย

ค้นหาขั้นสูง

ล้างข้อมูล ค้นหา

แสดง: 10 | ค้นหา: ชื่อ-สกุล, เลขประจำตัวประชาชน ส่งออกข้อมูล

ลำดับ	ที่อยู่สถานที่เลี้ยงสัตว์	ชื่อ-สกุล	เลขประจำตัวประชาชน	สถานะเกษตรกร	วันที่ปรับปรุงข้อมูล	วันที่ทะเบียนหมดอายุ	เครื่องมือ
1	บ้านเลขที่ 84 หมู่ที่ 3 - หมู่บ้าน 03 - หมองชนะชัย ตำบล เกาะแก้ว อำเภอ โคกสำโรง จังหวัด ลพบุรี 15120	รัตนภากร ศรีชัยภัก	3160300497885	ยืนยันข้อมูล	24/12/2563	24/06/2565	     <span style="background-color: #008080; color: white; padding: 2px 5px;">พิมพ์ใบขึ้นทะเบียน</span>
2	บ้านเลขที่ 1 หมู่ที่ 3 - หมู่บ้าน 03 - หมองชนะชัย ตำบล เกาะแก้ว อำเภอ โคกสำโรง จังหวัด ลพบุรี 15120	ธิดา ปิ่นน้อย	3160300493979	ยืนยันข้อมูล	24/12/2563	24/06/2565	     <span style="background-color: #008080; color: white; padding: 2px 5px;">พิมพ์ใบขึ้นทะเบียน</span>

เจ้าหน้าที่สามารถปรับปรุงข้อมูลของเกษตรกรได้ ดังนี้



ปรับปรุงข้อมูลของเกษตรกร



ปรับปรุงสถานที่เลี้ยงสัตว์/ปลูกพืชเลี้ยงสัตว์



ปรับปรุงลักษณะการเลี้ยง



ปรับปรุงจำนวนปศุสัตว์



ปรับปรุงพื้นที่ปลูกพืชอาหารสัตว์













พิมพ์ใบขึ้นทะเบียน

พิมพ์แบบทะเบียนเกษตรกรผู้เลี้ยงสัตว์




## 7.2 การปรุงข้อมูลสถานที่เลี้ยงสัตว์/ปลูกพืชเลี้ยงสัตว์ โดยกดที่ปุ่ม



ลำดับ	ที่อยู่สถานที่เลี้ยงสัตว์	ชื่อ-สกุล	เลขประจำตัวประชาชน	สถานะเกษตรกร	วันที่ปรับปรุงข้อมูล	วันที่ทะเบียนข้อมูลอยู่	เครื่องมือ
1	บ้านเลขที่ 64 หมู่ที่ - หมู่บ้าน 03 - หมู่ของชุมชน ตำบล เกาะแก้ว อำเภอ โคกสำโรง จังหวัด สพรรณบุรี 15120	จินตนา ทรัพย์เจริญ	3160300497885	ยืนยันข้อมูล	24/12/2563	24/06/2565	      ปุ่มยืนยันทะเบียน
2	บ้านเลขที่ 1 หมู่ที่ - หมู่บ้าน 03 - หมู่ของชุมชน ตำบล เกาะแก้ว อำเภอ โคกสำโรง จังหวัด สพรรณบุรี 15120	ชิต ปิ่นน้อย	3160300493979	ยืนยันข้อมูล	24/12/2563	24/06/2565	      ปุ่มยืนยันทะเบียน

### ตรวจสอบสถานที่เลี้ยงสัตว์/ปลูกพืชเลี้ยงสัตว์ จากนั้นกดปุ่ม “บันทึก”


**DLD e-Regist**  
 ระบบทะเบียนเกษตรกรผู้เลี้ยงสัตว์

amphur01  
 เจ้าหน้าที่ระดับอำเภอ (หมู่สัตว์วิเศษ)  
 สกลนคร

ค้นหาข้อมูลเกษตรกร | ยืนยันเกษตรกรรายเดิม | ดูประวัติปรับปรุงข้อมูลฟาร์ม | ปรับปรุงข้อมูลประจำตัว | จัดการข้อมูลเกษตรกร | ข้อมูลสัตว์ในฟาร์ม | รายงาน

ข้อมูลเกษตรกร / รายชื่อ สุนัขปรับปรุง บันทึก บันทึก

ข้อมูลสถานที่เลี้ยง

สถานที่เลี้ยงสัตว์/ปลูกพืชอาหารสัตว์

บ้านเลขที่ ตำบล หมู่บ้าน อำเภอ จังหวัด

1 สถานที่เลี้ยงสัตว์/ปลูกพืชอาหารสัตว์

2 สถานประกอบการเลี้ยง

3 จำนวนปลูกสัตว์

4 พื้นที่ปลูกพืชอาหารสัตว์

ข้อมูลสถานที่เลี้ยงสัตว์/ปลูกพืชอาหารสัตว์

ที่อยู่ด้วยตนเองที่บ้าน

ประเภทเลี้ยง\*  ไม่เป็นฟาร์ม  เป็นฟาร์ม

สถานะการเลี้ยง\*  ปลูก  เลี้ยง

ชื่อฟาร์ม:

บ้านเลขที่:  ตำบล/แขวง:  หมู่บ้าน:

อำเภอ:  จังหวัด:  อำเภอ/ตำบล:  หมู่บ้าน:

รหัสไปรษณีย์:


ตำแหน่งที่ตั้งสถานที่เลี้ยงสัตว์/ปลูกพืชอาหารสัตว์


Map Satellite


ละติจูด:  ลองจิจูด:

18.466178662695 108.7008350431829

รูปสถานที่เลี้ยงสัตว์/ปลูกพืชอาหารสัตว์

 [คลิกเพื่อดูรูป](#) หรือคลิกเพื่อดูรายละเอียด

 [คลิกเพื่อดูรูป](#) หรือคลิกเพื่อดูรายละเอียด

 [คลิกเพื่อดูรูป](#) หรือคลิกเพื่อดูรายละเอียด

กรมส่งเสริมการค้าระหว่างประเทศ กระทรวงพาณิชย์ | ภาควิชาการปฏิบัติงานศูนย์ข้อมูลเทคโนโลยีสารสนเทศการเกษตร กรมส่งเสริมการค้าระหว่างประเทศ | Copyright © 2020 Bangkok education All rights reserved.

### 7.3 การปรุงข้อมูลลักษณะการเลี้ยง โดยกดที่ปุ่ม



**DLD e-Regist**  
ระบบทะเบียนเกษตรกรผู้เลี้ยงสัตว์

ผู้ดูแลระบบ กรมปศุสัตว์  
ออกจากระบบ

จัดการข้อมูลเกษตรกร **ยืนยันเกษตรกรรายใหม่** **อนุมัติปรับปรุงข้อมูลฟาร์ม** **ปรับปรุงข้อมูลประจำตัว** **จัดการข้อมูลกลุ่มเกษตรกร** ข้อมูลสัตว์ที่อนุญาตให้ฆ่าและราคาปศุสัตว์ ณ หน้าฟาร์ม **รายงาน**

ประเภทผู้ใช้งาน: เกษตรกรทั่วไป  
ประเภทการค้นหา: ค้นหาทั้งหมด, ค้นหาจากเลขประจำตัวประชาชน, ค้นหาจากชื่อ-สกุล, ค้นหาเกษตรกรที่ไม่ระบุสถานที่เลี้ยงสัตว์

จังหวัด: ลพบุรี อำเภอ: โดกสำโรง แขวง/ตำบล: เกาะแก้ว หมู่ที่/หมู่บ้าน: 03 - หมอชมนะชัย

ค้นหาขั้นสูง

แสดง: 10 ค้นหา: ชื่อ-สกุล, เลขประจำตัวประชาชน ส่งออกข้อมูล

ลำดับ	ที่อยู่สถานที่เลี้ยงสัตว์	ชื่อ-สกุล	เลขประจำตัวประชาชน	สถานะเกษตรกร	วันที่ปรับปรุงข้อมูล	วันที่ทะเบียนหมดอายุ	เครื่องมือ
1	บ้านเลขที่ 84 หมู่ที่ - หมู่บ้าน 03 - หมอชมนะชัย ตำบล เกาะแก้ว อำเภอ โดกสำโรง จังหวัด ลพบุรี 15120	จิตตนา ทรัพย์เกียรติ	3160300497885	ยืนยันข้อมูล	24/12/2563	24/06/2565	แก้ไข, ลบ, พิมพ์ใบขึ้นทะเบียน
2	บ้านเลขที่ 1 หมู่ที่ - หมู่บ้าน 03 - หมอชมนะชัย ตำบล เกาะแก้ว อำเภอ โดกสำโรง จังหวัด ลพบุรี 15120	จิต ปิ่นน้อย	3160300493979	ยืนยันข้อมูล	24/12/2563	24/06/2565	แก้ไข, ลบ, พิมพ์ใบขึ้นทะเบียน

### ตรวจสอบลักษณะการเลี้ยง จากนั้นกดปุ่ม “บันทึก”

**DLD e-Regist**  
ระบบทะเบียนเกษตรกรผู้เลี้ยงสัตว์

amphur01  
เจ้าหน้าที่ประจำกอง (ปศุสัตว์อำเภอ) อ่างทอง

ค้นหาข้อมูลเกษตรกร | **ยืนยันเกษตรกรรายใหม่** | **อนุมัติปรับปรุงข้อมูลฟาร์ม** | **ปรับปรุงข้อมูลประจำตัว** | **จัดการข้อมูลกลุ่มเกษตรกร** | ข้อมูลสัตว์ที่อนุญาตให้ฆ่า | รายงาน

ข้อมูลเกษตรกร / รายตัว สุ่มระบบ **บันทึก** **ยกเลิก**

ข้อมูลลักษณะการเลี้ยง

สถานะที่เลี้ยงสัตว์ปศุสัตว์เกษตรกรผู้เลี้ยงสัตว์  
บ้านเลขที่ ตำบล หมู่บ้าน อำเภอ จังหวัด รหัสไปรษณีย์ 50160

1 สถานะที่เลี้ยงสัตว์/ประเภทของเกษตรกรผู้เลี้ยงสัตว์  
2 ลักษณะการเลี้ยง  
3 จำนวนหมูเลี้ยง  
4 พื้นที่ปลูกพืชอาหารสัตว์

ลักษณะการเลี้ยง

เลี้ยงสุกร

กรณีเจ้าของเลี้ยงเอง  กรณีไม่มีเจ้าของเลี้ยงเอง (ผู้ดูแล/ผู้เลี้ยงสัตว์)

มาตรฐานการเลี้ยงสุกร (มีน้ำหนัก 1 มาตรฐาน)

มาตรฐานที่ผู้เลี้ยงสุกรจะเลี้ยง: GAP ชนิด: เป็ด เนื้อ หมายเลขมาตรฐานสถานที่เลี้ยงสัตว์ (No.02): กน02 จำนวนของเลี้ยง: 2

รายได้จากการจำหน่ายสุกรตามต้นทุนที่ผู้เลี้ยงสุกร: 10,000 บาท ผลผลิตสุกรที่ผู้เลี้ยงสุกร: 0 บาท พันธุ์: พันธุ์

การเลี้ยงสุกร: 32 ตัว 16 ตัว 2 ตัว 32 ตัว 64 ตัว

แหล่งข้อมูลเกษตรกร: กรมปศุสัตว์/กรมส่งเสริมการเกษตร/ศูนย์ส่งเสริมและพัฒนาอาชีพการเกษตร/กรมปศุสัตว์

แหล่งข้อมูลเกษตรกรในเขต: ตำบลที่เลี้ยง: ตำบลที่เลี้ยง: จังหวัดที่เลี้ยง: จังหวัดที่เลี้ยง

กรมปศุสัตว์  
Department of livestock development

ภาพนี้เป็นภาพตัวอย่างของข้อมูล กรุณาอย่าได้กรณการเผยแพร่ข้อมูล กรมปศุสัตว์  
กรุงเทพฯ โทร. 026534444 ต่อ 2341 จุฬาลงกรณ์มหาวิทยาลัย

Copyright © 2020 Bangkok education All rights reserved.

### 7.4 การปรุงข้อมูลจำนวนปศุสัตว์ โดยกดที่ปุ่ม



ลำดับ	ที่อยู่สถานที่เลี้ยงสัตว์	ชื่อ-สกุล	เลขประจำตัวประชาชน	สถานะเกษตรกร	วันที่รับปรุงข้อมูล	วันที่ทะเบียนหมดอายุ	เครื่องมือ
1	บ้านเลขที่ 84 หมู่ที่ - หมู่บ้าน 03 - หมู่ของบะเชิม ตำบล เกาะแก้ว อำเภอ โศภนาลัย จังหวัด สบบุรี 15120	จันทนา ทธิชัยภอส	3160300497885	ยืนยันปศุสัตว์	24/12/2563	24/06/2565	 พิมพ์ใบทะเบียน
2	บ้านเลขที่ 1 หมู่ที่ - หมู่บ้าน 03 - หมู่ของบะเชิม ตำบล เกาะแก้ว อำเภอ โศภนาลัย จังหวัด สบบุรี 15120	ธิดา ปิ่นน้อย	3160300493979	ยืนยันปศุสัตว์	24/12/2563	24/06/2565	 พิมพ์ใบทะเบียน

ตรวจสอบข้อมูลจำนวนปศุสัตว์ จากนั้นกดปุ่ม “บันทึก”

**DLD e-Regist**  
ระบบทะเบียนเกษตรกรผู้เลี้ยงสัตว์

amphur01  
เจ้าหน้าที่ระดับอำเภอ (ปศุสัตว์อำเภอ)  
องค์การบริหาร

ค้นหาข้อมูลเกษตรกร | ยืนยันเกษตรกรรายเดิม | ข้อมูลปศุสัตว์ปศุสัตว์พันธุ์ใหม่ | ปรับปรุงข้อมูลประจำตัว | จัดการข้อมูลเกษตรกร | ข้อมูลปศุสัตว์ในฐานข้อมูล | รายงาน

ข้อมูลเกษตรกร / ครัวเรือน สุนัขประเภท บันทึก บันทึก

ข้อมูลลักษณะการเลี้ยง ยกเลิก บันทึกข้อมูล

สถานที่เลี้ยงสัตว์/ปศุสัตว์เกษตรกร

สถานที่เลี้ยงสัตว์/ปศุสัตว์เกษตรกร

บ้านเลขที่ ตำบล หมู่บ้าน อำเภอ จังหวัด จังหวัด 50%60

1  
สถานที่เลี้ยงสัตว์/  
ปศุสัตว์เกษตรกร

2  
ลักษณะการเลี้ยง

3  
จำนวนปศุสัตว์

4  
พื้นที่ปศุสัตว์เกษตรกร

พื้นที่ปศุสัตว์เกษตรกร

ผู้รับข้อมูล

เลือกสัตว์	โคเนื้อ		
<input checked="" type="checkbox"/>	โคเนื้อ	1. โคพื้นเมือง	
<input type="checkbox"/>	โคนม	11 ผู้	จำนวน <input type="text" value="1"/> ตัว
<input type="checkbox"/>	กระบือ	12 ผู้	
<input type="checkbox"/>	สุกร	แรกกัด ถึงกลาง	จำนวน <input type="text" value="22"/> ตัว
<input type="checkbox"/>	ไก่	ดีต่อจระเข้ ขึ้นไป	จำนวน <input type="text" value="3"/> ตัว
<input type="checkbox"/>	เป็ด		
<input type="checkbox"/>	แพะ		
<input type="checkbox"/>	แกะ	2. โคพันธุ์อื่น	
<input type="checkbox"/>	สัตว์เลี้ยงงู	21 ผู้	จำนวน <input type="text" value="42"/> ตัว
<input type="checkbox"/>	นกกระทา	22 ผู้	
<input type="checkbox"/>	สุนัข	แรกกัด ถึงกลาง	จำนวน <input type="text" value="12"/> ตัว
<input type="checkbox"/>	แมว	ดีต่อจระเข้ ขึ้นไป	จำนวน <input type="text" value="23"/> ตัว
<input type="checkbox"/>		3. โคลูกผสม	
<input type="checkbox"/>		31 ผู้	จำนวน <input type="text" value="42"/> ตัว
<input type="checkbox"/>		32 ผู้	
<input type="checkbox"/>		แรกกัด ถึงกลาง	จำนวน <input type="text" value="12"/> ตัว
<input type="checkbox"/>		ดีต่อจระเข้ ขึ้นไป	จำนวน <input type="text" value="2"/> ตัว
<input type="checkbox"/>		4. โกลู	
<input type="checkbox"/>			จำนวน <input type="text" value="5"/> ตัว















กรมปศุสัตว์  
Department of livestock development

ภาพนี้เป็นภาพที่ปรับปรุงข้อมูลโดยอัตโนมัติในระบบการลงทะเบียนเกษตรกร กรมปศุสัตว์  
กรุงเทพฯ โทร. 026534444 ต่อ 2341-2342 โทรสารกรม


Copyright © 2020 Bangkok education All rights reserved.

## 7.5 การปรุงข้อมูลพื้นที่ปลูกพืชอาหารสัตว์ โดยกดที่ปุ่ม



ลำดับ	ที่อยู่สถานที่เลี้ยงสัตว์	ชื่อ-สกุล	เลขประจำตัวประชาชน	สถานะเกษตรกร	วันที่รับปรุงข้อมูล	วันที่กระเรียนข้อมูล	เครื่องมือ
1	บ้านเลขที่ 84 หมู่ที่ 3 - หมู่บ้าน 03 - หมอชยะชัย ตำบล เกาะแก้ว อำเภอ โศภนบุรี จังหวัด ลพบุรี 15120	จินตนา ศรีศรีเกียรติ	3160300497885	ยื่นยื่นปลูก	24/12/2563	24/06/2565	       พิมพ์ใบขึ้นทะเบียน
2	บ้านเลขที่ 1 หมู่ที่ 3 - หมู่บ้าน 03 - หมอชยะชัย ตำบล เกาะแก้ว อำเภอ โศภนบุรี จังหวัด ลพบุรี 15120	จิต ปิ่นน้อย	3160300493979	ยื่นยื่นปลูก	24/12/2563	24/06/2565	       พิมพ์ใบขึ้นทะเบียน

ตรวจสอบข้อมูลพื้นที่ปลูกพืชอาหารสัตว์ จากนั้นกดปุ่ม “บันทึก”


**DLD e-Regist**  
 ระบบทะเบียนเกษตรกรผู้เลี้ยงสัตว์

amphur01  
 เจ้าหน้าที่ระดับอำเภอ (บุกรุกสัตว์รักษา)  
 องค์การบริหารส่วนตำบล

---

ค้นหาข้อมูลเกษตรกร | ยื่นใบเกษตรกรรายใหม่ | ยื่นใบปรับปรุงข้อมูลฟาร์ม | ยื่นปรับปรุงข้อมูลประจำตัว | ยื่นการขอยกเลิกเกษตรกร | ยื่นขอสละสิทธิเกษตรกร | รายงาน

ข้อมูลเกษตรกร / กรวด สุนทรปรภม
บันทึก
บันทึก

ชื่อผู้ลงทะเบียนเลี้ยง

สถานที่เลี้ยงสัตว์/ปลูกพืชอาหารสัตว์  
 บ้านเลขที่ ตำบล หมู่บ้าน อำเภอ จังหวัด รหัสไปรษณีย์ 50160

1  
สถานที่เลี้ยงสัตว์/  
ปลูกพืชอาหารสัตว์

2  
ยื่นใบขึ้นทะเบียน

3  
จำนวนปลูกสัตว์

4  
พื้นที่ปลูกพืชอาหารสัตว์

ผลิตเมล็ดพันธุ์
ผลิตสัตว์เลี้ยงสัตว์
ผลิตธัญพืช

ว่าง
 เพิ่มข้อมูล

ชนิดพันธุ์

อายุ

แหล่งผลิต (ไร่/แปลง)

ข้าวโพดหรืออ้อย

ขนาด (ไร่)

ขนาด (ไร่)

ขนาด (ตารางวา)

ว่าง
 เพิ่มข้อมูล

ชนิดพันธุ์

อายุ


แหล่งผลิต (ไร่/แปลง)

กระเทียม

ขนาด (ไร่)

ขนาด (ไร่)

ขนาด (ตารางวา)


 กรมส่งเสริมการค้าระหว่างประเทศ  
 กระทรวงพาณิชย์  
 กรมส่งเสริมการค้าระหว่างประเทศ  
 กรมส่งเสริมการค้าระหว่างประเทศ  
 กรุงเทพมหานคร โทร. 026534444 ถึง 2341 ในวันราชการ

Copyright © 2020 Bangkok education All rights reserved.

## 8. การใช้งานเมนูจัดการข้อมูลกลุ่มเกษตรกร

1. เลือกเมนูจัดการข้อมูลกลุ่มเกษตรกร กรอกรายละเอียดโครงการ, จังหวัด, กลุ่มและชนิดสัตว์ จากนั้นกดปุ่ม“ค้นหา”

The screenshot shows the 'จัดการกลุ่มเกษตรกร' (Manage Farmer Groups) page. At the top, there are navigation links and a user profile. The main section is a search form with the following fields:
 

- โครงการ (Project): Dropdown menu with 'โครงการใหม่' selected.
- จังหวัด (Province): Dropdown menu with 'กรุงเทพมหานคร' selected.
- กลุ่ม (Group): Text input field with 'กิ่งหนวด' entered.
- ชนิดสัตว์ (Animal Type): Dropdown menu with 'กิ้งกวด' selected.

 Below the search fields are buttons for 'ล้างข้อมูล' (Clear) and 'ค้นหา' (Search). A red box highlights the 'ค้นหา' button. At the bottom, there are filters for 'แสดง' (Show) and 'ค้นหา' (Search) with a '+ เพิ่มกลุ่ม' (Add Group) button.

2. หน้าจอแสดงผลการค้นหา กดปุ่ม “เพิ่มกลุ่ม” เพื่อสร้างกลุ่มใหม่

The screenshot shows the search results page. The search criteria are the same as in the previous screenshot. The results section is empty. A red box highlights the '+ เพิ่มกลุ่ม' (Add Group) button at the bottom right of the results area.

3. กรอกรายละเอียดข้อมูล จากนั้นกดปุ่ม “บันทึก”

The screenshot shows the 'เพิ่มหลัก/แบบฟอร์มทะเบียนกลุ่ม' (Add Group/Registration Form) page. The form is divided into several sections:
 

- ข้อมูลกลุ่ม (Group Information):**
  - ชื่อโครงการ (Project Name): Text input field with 'ทดลองโครงการ' entered.
  - ชื่อกลุ่ม (Group Name): Text input field with 'ทดลองระบบ' entered.
  - เลขทะเบียน (Registration Number): Text input field with '5' entered.
  - ชื่อประธาน (President Name): Text input field with 'พิชิต ชาญพร' entered.
  - ชนิดสัตว์ (Animal Type): Dropdown menu with 'กิ้งกวด' selected.
- ที่ตั้งกลุ่ม (Group Location):**
  - แผนที่ (Map): Google Map showing a location in Bangkok.
  - พิกัด (Coordinates): Text input fields for longitude (10 2067807766304) and latitude (98 6433621855958).
- ที่ติดต่อ (Contact Information):**
  - จำนวน (Number): Text input field with '1' entered.
  - ชื่อ/ชื่อ (Name/Name): Text input field with 'อัครพร' entered.
  - นาม (Surname): Text input field with 'อัครพร' entered.
  - จังหวัด (Province): Dropdown menu with 'กรุงเทพมหานคร' selected.
  - แขวง/แขวง (District): Dropdown menu with 'เขตบางกอก' selected.
  - แขวง/แขวง (Sub-district): Dropdown menu with 'บางกอก' selected.
  - หมู่ที่/หมู่บ้าน (Village/Village): Dropdown menu with '02 - 50 บ้านกวด' selected.

 At the bottom right, there are buttons for 'ยกเลิก' (Cancel) and 'บันทึก' (Save). A red box highlights the 'บันทึก' button.

#### 4. กลับมาหน้าผลการค้นหา เจ้าหน้าที่สามารถแก้ไขรายละเอียดของกลุ่มได้ โดยกดที่ปุ่ม



**DLD e-Regist**  
ระบบทะเบียนเกษตรกรผู้เลี้ยงสัตว์

amphur01  
เจ้าหน้าที่ระดับอำเภอ (หมู่สัตว์บ้านนอก)  
จังหวัดพระนครศรีอยุธยา

ค้นหาข้อมูลเกษตรกร | ยืนยันเกษตรกรรายใหม่ | ยืนยันข้อมูลเกษตรกรรายใหม่ | ยืนยันข้อมูลเกษตรกรรายใหม่ | **จัดการข้อมูลเกษตรกร** | ข้อมูลสัตว์ที่อนุญาตให้ใช้ | รายงาน

### จัดการกลุ่มเกษตรกร

ตัวกรองการค้นหา

ไตรมาส: ไตรมาสใหม่ | จังหวัด: กรุงเทพมหานคร | กลุ่ม: กิ่งหวด | รหัสสัตว์: กิ่งหวด x

แสดง: 10 | ค้นหา: + เพิ่มกลุ่ม

ลำดับ	ไตรมาส	กลุ่ม	ประธานกลุ่ม	ที่อยู่	ประเภทสัตว์	รหัสสัตว์
1	ไตรมาสใหม่	ไตรมาสกิ่งหวด	สมหมาย ใจดี	110/8 ซอย344 ถนนรามอินทรา แขวงคลองจั่น อำเภอเขตคลองจั่น จังหวัดกรุงเทพมหานคร	-	

ดูหน้าถัดไป | 1 | 2 | 3 | 4 | 5 | 6 | 7 | 8 | 9 | 10 | 11 | 12 | 13 | 14 | 15 | 16 | 17 | 18 | 19 | 20 | 21 | 22 | 23 | 24 | 25 | 26 | 27 | 28 | 29 | 30 | 31 | 32 | 33 | 34 | 35 | 36 | 37 | 38 | 39 | 40 | 41 | 42 | 43 | 44 | 45 | 46 | 47 | 48 | 49 | 50 | 51 | 52 | 53 | 54 | 55 | 56 | 57 | 58 | 59 | 60 | 61 | 62 | 63 | 64 | 65 | 66 | 67 | 68 | 69 | 70 | 71 | 72 | 73 | 74 | 75 | 76 | 77 | 78 | 79 | 80 | 81 | 82 | 83 | 84 | 85 | 86 | 87 | 88 | 89 | 90 | 91 | 92 | 93 | 94 | 95 | 96 | 97 | 98 | 99 | 100 | 101 | 102 | 103 | 104 | 105 | 106 | 107 | 108 | 109 | 110 | 111 | 112 | 113 | 114 | 115 | 116 | 117 | 118 | 119 | 120 | 121 | 122 | 123 | 124 | 125 | 126 | 127 | 128 | 129 | 130 | 131 | 132 | 133 | 134 | 135 | 136 | 137 | 138 | 139 | 140 | 141 | 142 | 143 | 144 | 145 | 146 | 147 | 148 | 149 | 150 | 151 | 152 | 153 | 154 | 155 | 156 | 157 | 158 | 159 | 160 | 161 | 162 | 163 | 164 | 165 | 166 | 167 | 168 | 169 | 170 | 171 | 172 | 173 | 174 | 175 | 176 | 177 | 178 | 179 | 180 | 181 | 182 | 183 | 184 | 185 | 186 | 187 | 188 | 189 | 190 | 191 | 192 | 193 | 194 | 195 | 196 | 197 | 198 | 199 | 200 | 201 | 202 | 203 | 204 | 205 | 206 | 207 | 208 | 209 | 210 | 211 | 212 | 213 | 214 | 215 | 216 | 217 | 218 | 219 | 220 | 221 | 222 | 223 | 224 | 225 | 226 | 227 | 228 | 229 | 230 | 231 | 232 | 233 | 234 | 235 | 236 | 237 | 238 | 239 | 240 | 241 | 242 | 243 | 244 | 245 | 246 | 247 | 248 | 249 | 250 | 251 | 252 | 253 | 254 | 255 | 256 | 257 | 258 | 259 | 260 | 261 | 262 | 263 | 264 | 265 | 266 | 267 | 268 | 269 | 270 | 271 | 272 | 273 | 274 | 275 | 276 | 277 | 278 | 279 | 280 | 281 | 282 | 283 | 284 | 285 | 286 | 287 | 288 | 289 | 290 | 291 | 292 | 293 | 294 | 295 | 296 | 297 | 298 | 299 | 300 | 301 | 302 | 303 | 304 | 305 | 306 | 307 | 308 | 309 | 310 | 311 | 312 | 313 | 314 | 315 | 316 | 317 | 318 | 319 | 320 | 321 | 322 | 323 | 324 | 325 | 326 | 327 | 328 | 329 | 330 | 331 | 332 | 333 | 334 | 335 | 336 | 337 | 338 | 339 | 340 | 341 | 342 | 343 | 344 | 345 | 346 | 347 | 348 | 349 | 350 | 351 | 352 | 353 | 354 | 355 | 356 | 357 | 358 | 359 | 360 | 361 | 362 | 363 | 364 | 365 | 366 | 367 | 368 | 369 | 370 | 371 | 372 | 373 | 374 | 375 | 376 | 377 | 378 | 379 | 380 | 381 | 382 | 383 | 384 | 385 | 386 | 387 | 388 | 389 | 390 | 391 | 392 | 393 | 394 | 395 | 396 | 397 | 398 | 399 | 400 | 401 | 402 | 403 | 404 | 405 | 406 | 407 | 408 | 409 | 410 | 411 | 412 | 413 | 414 | 415 | 416 | 417 | 418 | 419 | 420 | 421 | 422 | 423 | 424 | 425 | 426 | 427 | 428 | 429 | 430 | 431 | 432 | 433 | 434 | 435 | 436 | 437 | 438 | 439 | 440 | 441 | 442 | 443 | 444 | 445 | 446 | 447 | 448 | 449 | 450 | 451 | 452 | 453 | 454 | 455 | 456 | 457 | 458 | 459 | 460 | 461 | 462 | 463 | 464 | 465 | 466 | 467 | 468 | 469 | 470 | 471 | 472 | 473 | 474 | 475 | 476 | 477 | 478 | 479 | 480 | 481 | 482 | 483 | 484 | 485 | 486 | 487 | 488 | 489 | 490 | 491 | 492 | 493 | 494 | 495 | 496 | 497 | 498 | 499 | 500 | 501 | 502 | 503 | 504 | 505 | 506 | 507 | 508 | 509 | 510 | 511 | 512 | 513 | 514 | 515 | 516 | 517 | 518 | 519 | 520 | 521 | 522 | 523 | 524 | 525 | 526 | 527 | 528 | 529 | 530 | 531 | 532 | 533 | 534 | 535 | 536 | 537 | 538 | 539 | 540 | 541 | 542 | 543 | 544 | 545 | 546 | 547 | 548 | 549 | 550 | 551 | 552 | 553 | 554 | 555 | 556 | 557 | 558 | 559 | 560 | 561 | 562 | 563 | 564 | 565 | 566 | 567 | 568 | 569 | 570 | 571 | 572 | 573 | 574 | 575 | 576 | 577 | 578 | 579 | 580 | 581 | 582 | 583 | 584 | 585 | 586 | 587 | 588 | 589 | 590 | 591 | 592 | 593 | 594 | 595 | 596 | 597 | 598 | 599 | 600 | 601 | 602 | 603 | 604 | 605 | 606 | 607 | 608 | 609 | 610 | 611 | 612 | 613 | 614 | 615 | 616 | 617 | 618 | 619 | 620 | 621 | 622 | 623 | 624 | 625 | 626 | 627 | 628 | 629 | 630 | 631 | 632 | 633 | 634 | 635 | 636 | 637 | 638 | 639 | 640 | 641 | 642 | 643 | 644 | 645 | 646 | 647 | 648 | 649 | 650 | 651 | 652 | 653 | 654 | 655 | 656 | 657 | 658 | 659 | 660 | 661 | 662 | 663 | 664 | 665 | 666 | 667 | 668 | 669 | 670 | 671 | 672 | 673 | 674 | 675 | 676 | 677 | 678 | 679 | 680 | 681 | 682 | 683 | 684 | 685 | 686 | 687 | 688 | 689 | 690 | 691 | 692 | 693 | 694 | 695 | 696 | 697 | 698 | 699 | 700 | 701 | 702 | 703 | 704 | 705 | 706 | 707 | 708 | 709 | 710 | 711 | 712 | 713 | 714 | 715 | 716 | 717 | 718 | 719 | 720 | 721 | 722 | 723 | 724 | 725 | 726 | 727 | 728 | 729 | 730 | 731 | 732 | 733 | 734 | 735 | 736 | 737 | 738 | 739 | 740 | 741 | 742 | 743 | 744 | 745 | 746 | 747 | 748 | 749 | 750 | 751 | 752 | 753 | 754 | 755 | 756 | 757 | 758 | 759 | 760 | 761 | 762 | 763 | 764 | 765 | 766 | 767 | 768 | 769 | 770 | 771 | 772 | 773 | 774 | 775 | 776 | 777 | 778 | 779 | 780 | 781 | 782 | 783 | 784 | 785 | 786 | 787 | 788 | 789 | 790 | 791 | 792 | 793 | 794 | 795 | 796 | 797 | 798 | 799 | 800 | 801 | 802 | 803 | 804 | 805 | 806 | 807 | 808 | 809 | 810 | 811 | 812 | 813 | 814 | 815 | 816 | 817 | 818 | 819 | 820 | 821 | 822 | 823 | 824 | 825 | 826 | 827 | 828 | 829 | 830 | 831 | 832 | 833 | 834 | 835 | 836 | 837 | 838 | 839 | 840 | 841 | 842 | 843 | 844 | 845 | 846 | 847 | 848 | 849 | 850 | 851 | 852 | 853 | 854 | 855 | 856 | 857 | 858 | 859 | 860 | 861 | 862 | 863 | 864 | 865 | 866 | 867 | 868 | 869 | 870 | 871 | 872 | 873 | 874 | 875 | 876 | 877 | 878 | 879 | 880 | 881 | 882 | 883 | 884 | 885 | 886 | 887 | 888 | 889 | 890 | 891 | 892 | 893 | 894 | 895 | 896 | 897 | 898 | 899 | 900 | 901 | 902 | 903 | 904 | 905 | 906 | 907 | 908 | 909 | 910 | 911 | 912 | 913 | 914 | 915 | 916 | 917 | 918 | 919 | 920 | 921 | 922 | 923 | 924 | 925 | 926 | 927 | 928 | 929 | 930 | 931 | 932 | 933 | 934 | 935 | 936 | 937 | 938 | 939 | 940 | 941 | 942 | 943 | 944 | 945 | 946 | 947 | 948 | 949 | 950 | 951 | 952 | 953 | 954 | 955 | 956 | 957 | 958 | 959 | 960 | 961 | 962 | 963 | 964 | 965 | 966 | 967 | 968 | 969 | 970 | 971 | 972 | 973 | 974 | 975 | 976 | 977 | 978 | 979 | 980 | 981 | 982 | 983 | 984 | 985 | 986 | 987 | 988 | 989 | 990 | 991 | 992 | 993 | 994 | 995 | 996 | 997 | 998 | 999 | 1000

กรมปศุสัตว์  
Department of livestock development

ภาพหน่วยงานใช้งานระบบนี้คือ ศูนย์เทคโนโลยีสารสนเทศและการสื่อสาร กรมปศุสัตว์  
กรุงเทพฯ โทร. 026534444 ต่อ 2341 สุคนธ์ธรรม

Copyright © 2020 Bangkok education All rights reserved.

#### 5. ตรวจสอบรายละเอียด จากนั้นกดปุ่ม “บันทึก”

**DLD e-Regist**  
ระบบทะเบียนเกษตรกรผู้เลี้ยงสัตว์

amphur01  
เจ้าหน้าที่ระดับอำเภอ (หมู่สัตว์บ้านนอก)  
จังหวัดพระนครศรีอยุธยา

ค้นหาข้อมูลเกษตรกร | ยืนยันเกษตรกรรายใหม่ | ยืนยันข้อมูลเกษตรกรรายใหม่ | ยืนยันข้อมูลเกษตรกรรายใหม่ | **จัดการข้อมูลเกษตรกร** | ข้อมูลสัตว์ที่อนุญาตให้ใช้ | รายงาน

### หน้าหลัก/แบบฟอร์มยืนยันทะเบียนกลุ่ม

ข้อมูลกลุ่ม

ชื่อไตรมาส: ทดลองไตรมาส

ชื่อกลุ่ม: กลุ่มเกษตรกรผู้เลี้ยงไก่เนื้อ จังหวัดอยุธยา | เลขทะเบียน: 20003

ชื่อประธาน: วัฒนดี | รหัสสัตว์: กิ่งหวด x

ที่อยู่กลุ่มเกษตรกร/ปลูกพืชอาหารสัตว์

Map: Google Maps showing location in Bangkok.

เลขจุด: 14 0521385111348 | เลขจุด: 100.823694672816

รหัสกลุ่ม

บ้านเลขที่: 345 | ตรอก/ซอย: ลาดพร้าว | ถนน: ลาดพร้าว

จังหวัด: กรุงเทพมหานคร | อำเภอ/ตำบล: บางพลี | หมู่บ้าน: 01 - หมู่ที่ 1

บันทึก | **บันทึก**

กรมปศุสัตว์  
Department of livestock development

ภาพหน่วยงานใช้งานระบบนี้คือ ศูนย์เทคโนโลยีสารสนเทศและการสื่อสาร กรมปศุสัตว์  
กรุงเทพฯ โทร. 026534444 ต่อ 2341 สุคนธ์ธรรม

Copyright © 2020 Bangkok education All rights reserved.



6. กลับมาหน้าผลการค้นหา เจ้าหน้าที่สามารถเพิ่มสมาชิกของกลุ่มที่ต้องการได้ โดยกดที่ปุ่ม



The screenshot shows the 'จัดการกลุ่มเกษตรกร' (Manage Farmer Group) interface. At the top, there are search filters for 'อำเภอ' (District), 'จังหวัด' (Province), 'กลุ่ม' (Group), and 'รหัสเขต' (Zone Code). Below the filters is a table with columns: ลำดับ (Order), ไร่องาม (Farm Name), กลุ่ม (Group), ปรสานกลุ่ม (Group ID), ไร่ (Acreage), ปรนการ (Status), and ไร่ (Action). The first row shows a group named 'ไร่องามเมืองสระ' with a group ID of 'สนทนา ไร่ดี' and 110/8 ไร่. A red box highlights the 'เพิ่มสมาชิก' button in the action column of this row.

7. กดปุ่ม “เพิ่มสมาชิก” กรอกเลขรหัสประชาชนของเกษตรกรที่ต้องการเพิ่มเข้ามาในกลุ่ม จากนั้นกดปุ่ม “ค้นหา” และกรอกวันที่หมดอายุการเป็นสมาชิก เสร็จแล้วกดปุ่ม “บันทึก”

The screenshot shows the 'เพิ่มสมาชิก' (Add member) modal form. It has a 'ค้นหา' (Search) button (1), a 'บันทึก' (Save) button (2), and a 'เพิ่มสมาชิก' (Add member) button (3). The form fields include 'ค้นหา' (Search), 'รหัสประชาชน' (ID Number), 'ชื่อ-สกุล' (Name-Surname), and 'วันหมดอายุ' (Expiration Date). The background shows the search results table from the previous screenshot.

## 9. การใช้งานเมนูข้อมูลสัตว์ที่อนุญาตให้ฆ่า

1. เลือกเมนูข้อมูลสัตว์อนุญาตให้ฆ่า กรอกจังหวัดที่ต้องการค้นหา จากนั้นกดปุ่ม “ค้นหา”

The screenshot shows the 'สัตว์ที่อนุญาตให้ฆ่า' (Slaughter-permitted animals) section. The search criteria are set to 'จังหวัด' (Province) with 'เชียงใหม่' (Chiang Mai) selected. A red box highlights the 'ค้นหา' (Search) button, which is also marked with a red circle containing the number '2'.

ลำดับ	สถานที่	วันที่อนุญาต	ผู้ติดต่อ
1	เชียงใหม่	23/11/2560	amphur01 amphur01

2. ระบบจะแสดงผลการค้นหา กดเลือกจังหวัดที่ต้องการ

The screenshot shows the search results for slaughter-permitted animals. The search criteria are the same as in the previous screenshot. The search button is now disabled. The result table shows one entry for Chiang Mai, which is highlighted with a red box.

ลำดับ	สถานที่	วันที่อนุญาต	ผู้ติดต่อ
1	เชียงใหม่	23/11/2560	amphur01 amphur01

3. เมื่อเลือกจังหวัดแล้วระบบจะให้เลือกปีที่ต้องการ จากนั้นกดปุ่ม “ค้นหา”

**DLD e-Regist**  
ระบบทะเบียนเกษตรกรผู้เลี้ยงสัตว์

amphur01  
เจ้าหน้าที่ระดับอำเภอ (บุคลากรวิทยากร)  
อําเภอกระนวน

ค้นหาข้อมูลเกษตรกร | ขึ้นข้อมูลเกษตรกรรายใหม่ | ข้อมูลปรับปรุงข้อมูลฟาร์ม | ปรับปรุงข้อมูลผู้ประกอบการ | จัดการข้อมูลกลุ่มเกษตรกร | **ข้อมูลสัตว์ที่ผูกมัดให้ยา** | รายงาน

สัตว์ที่ผูกมัดให้ยา

ตัวกรองการค้นหา

ปี 2560

ค้นหา

แสดง 10

ลำดับ	เดือน	วันที่ฉีดวัคซีน	ผู้ฉีด	สถานะ
1	มกราคม	23/11/2560	amphur01 amphur01	ฉีดแล้ว
2	กุมภาพันธ์	23/11/2560	-	ฉีดแล้ว
3	มีนาคม	23/11/2560	-	ฉีดแล้ว
4	เมษายน	23/11/2560	-	ฉีดแล้ว
5	พฤษภาคม	23/11/2560	-	ฉีดแล้ว
6	มิถุนายน	23/11/2560	-	ฉีดแล้ว
7	กรกฎาคม	23/11/2560	-	ฉีดแล้ว
8	สิงหาคม	23/11/2560	-	ฉีดแล้ว
9	กันยายน	23/11/2560	-	ฉีดแล้ว
10	ตุลาคม	23/11/2560	-	ฉีดแล้ว

หน้า 1 2 ต่อหน้า

กรมปศุสัตว์  
Department of livestock development

ภาพนี้เป็นภาพการขึ้นทะเบียนเกษตรกรที่ดำเนินการโดยกรมปศุสัตว์  
กรุงเทพฯ โทร 026534444 ต่อ 2341 สุวรรณธรรม


Copyright © 2020 Bangkok education All rights reserved.

4. ระบบจะแสดงหน้าการค้นหา เลือกเดือนที่เราต้องการจะแก้ไข จากนั้นกดปุ่ม “แก้ไข”

The screenshot shows the 'DLD e-Regist' interface for livestock registration. At the top, there is a navigation bar with the logo and user information. Below it, a search bar contains the number '2560'. A table titled 'สัตว์ที่อนุญาตให้ขาย' (Livestock allowed for sale) displays search results. The table has five columns: 'ลำดับ' (Order), 'ชื่อ' (Name), 'วันที่ปล่อยวาง' (Release date), 'จุดปล่อย' (Release point), and 'สถานะ' (Status). The first row is highlighted, and a red box surrounds the 'แก้ไข' (Edit) button in the 'สถานะ' column. The footer contains the Department of Livestock Development logo and contact information.

ลำดับ	ชื่อ	วันที่ปล่อยวาง	จุดปล่อย	สถานะ
1	นครพนม	23/11/2560	amphur01 amphur01	● อนุมัติแล้ว <span style="border: 2px solid red; padding: 2px;">แก้ไข</span>
2	กุมภวาปี	23/11/2560	-	● อนุมัติแล้ว <span>แก้ไข</span>
3	นิคม	23/11/2560	-	● อนุมัติแล้ว <span>แก้ไข</span>
4	น่าน	23/11/2560	-	● อนุมัติแล้ว <span>แก้ไข</span>
5	พยุหะคีรี	23/11/2560	-	● อนุมัติแล้ว <span>แก้ไข</span>
6	ฉะเชิงเทรา	23/11/2560	-	● อนุมัติแล้ว <span>แก้ไข</span>
7	ศรีสะเกษ	23/11/2560	-	● อนุมัติแล้ว <span>แก้ไข</span>
8	สิงห์	23/11/2560	-	● อนุมัติแล้ว <span>แก้ไข</span>
9	กันทรวิชัย	23/11/2560	-	● อนุมัติแล้ว <span>แก้ไข</span>
10	อุบลราชธานี	23/11/2560	-	● อนุมัติแล้ว <span>แก้ไข</span>

### 5. ทำการตรวจสอบ/แก้ไขข้อมูล จากนั้นกดปุ่ม “บันทึก”



**DLD e-Regist**  
ระบบทะเบียนเกษตรกรผู้เลี้ยงสัตว์

amphur01  
เจ้าหน้าที่ระดับอำเภอ (บุคลากรวิทยากร)  
จ.ลพบุรี

ค้นหาข้อมูลเกษตรกร | ยืนยันเกษตรกรรายใหม่ | ยืนยันปรับปรุงข้อมูลฟาร์ม | ปรับปรุงข้อมูลประจำตัว | จัดการข้อมูลกลุ่มเกษตรกร | **ข้อมูลสัตว์โดยบุคคลใหม่** | รายงาน

**จังหวัดเชียงใหม่**


อัปเดตข้อมูล

ชื่อ	0	ผู้รับผิดชอบ	
เบอร์กรม	2560	amphur01 amphur01	<span style="color: red; border: 1px solid red; padding: 2px;">✕ ยกเลิก</span> <span style="border: 2px solid red; padding: 2px; margin-left: 10px;">บันทึก</span>

จำนวนสัตว์ที่ผูกเข้า      ราคาสัตว์585เกษตรกรรายได้ ณ หน้าฟาร์ม

จังหวัด	จำนวนสัตว์ที่ผูกเข้า (ตัว)		
	สัตว์โดยบุคคลใหม่จากเกษตรกร (ตัว)		
	โค	กระบือ	สุกร
เชียงใหม่	7	5	7
เมืองเชียงใหม่	-	-	1
จอมทอง	-	-	-
แม่ริม	-	-	-
เชียงดาว	1	-	-
ดอยสะเก็ด	-	-	-
แม่แตง	3	3	3
แม่ริม	1	2	3
สะเมิง	-	-	-
ฝาง	-	-	-
แม่อาย	-	-	-
พร้าว	-	-	-
สันป่าดง	-	-	-
สันกำแพง	-	-	-
สันทราย	-	-	-
หางดง	-	-	-
ฮอด	-	-	-
ดอยเต่า	-	-	-
อนก๋อย	-	-	-
สารภี	-	-	-
เวียงแหง	-	-	-
ไชยปราการ	-	-	-
แม่วาง	-	-	-
แม่ออน	-	-	-
ดอยหล่อ	-	-	-
ภักดีชุมพล	2	-	-

ข้อมูลโดยบุคคลใหม่ 15 บ.ค. 2564 1317 บ.  
โดย ผู้ดูแลระบบ



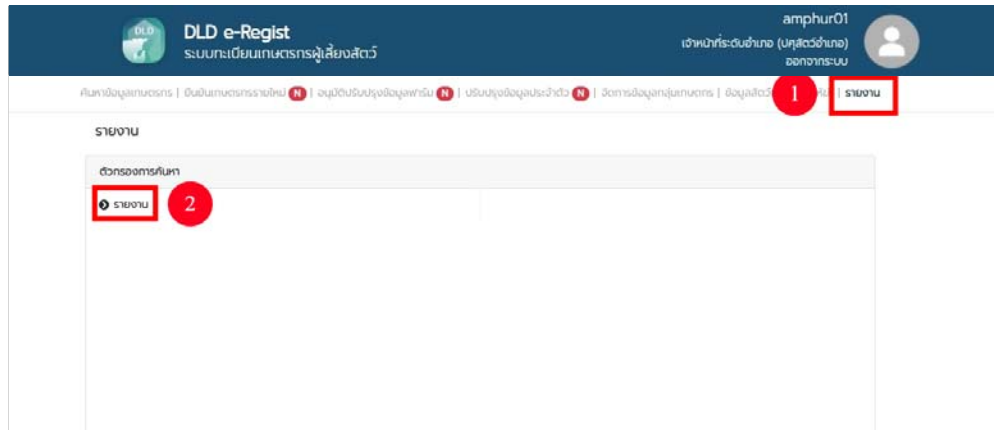
กรมปศุสัตว์  
Department of livestock development

ภาพประกอบและการใช้งานระบบนี้จัดทำโดยกรมปศุสัตว์และกรมส่งเสริมการเกษตร กรมปศุสัตว์  
กรุงเทพฯ โทร 026534444 ต่อ 2341 และทางอินเทอร์เน็ต

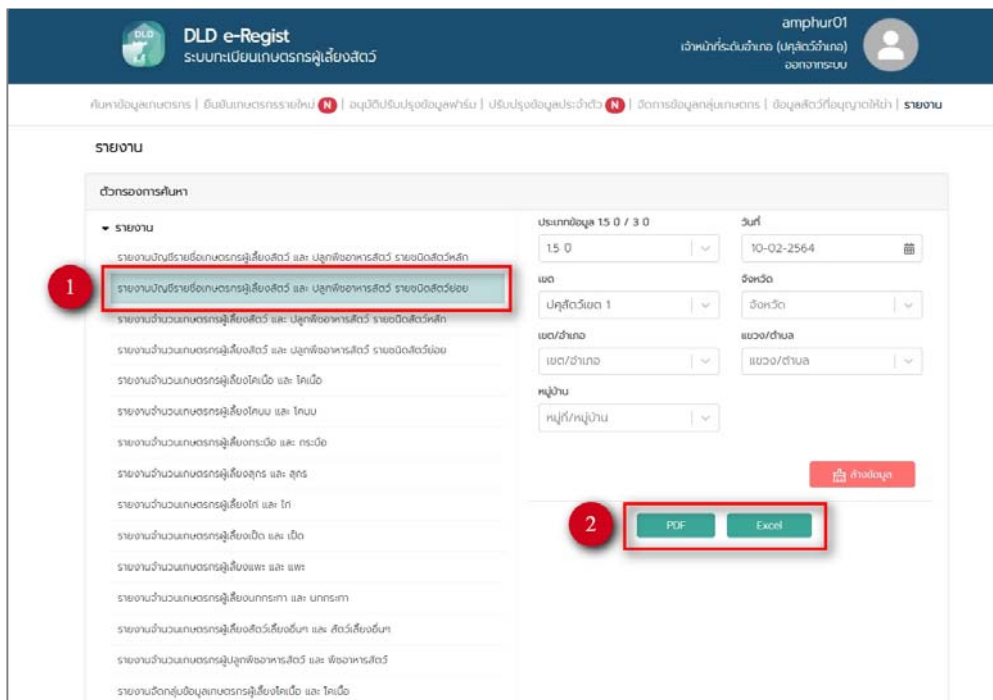
Copyright © 2020 Bangkok education All rights reserved.

## 10. การใช้งานเมนูรายงาน

### 1. เลือกเมนู รายงาน จากนั้น กดปุ่ม “รายงาน”



### 2. เลือกรายงานที่ต้องการจากนั้นกรอกข้อมูลลงไป เสร็จแล้วเลือกนามสกุลไฟล์ตามที่ต้องการ โดยจะมี 2 นามสกุลไฟล์คือ PDF และ Excel



## ตัวอย่างการออกรายงานเป็นประเภทไฟล์ PDF

รายงานจำนวนเกษตรกรผู้เลี้ยงแพะ และ แพะ ปี 2564

จังหวัด	อำเภอ	ตำบล	หมู่บ้าน	แพะเบือ						แพะ					
				ผู้		รวม		ผู้		รวม		จำนวน	เกษตรกร	จำนวน	เกษตรกร
				แรกเกิด	สิ้นปี	แรกเกิด	สิ้นปี	แรกเกิด	สิ้นปี	แรกเกิด	สิ้นปี				
ยอดรวม				0	0	0	0	0	0	0	0	0	0	0	0
ปศุสัตว์เขต 1				0	0	0	0	0	0	0	0	0	0	0	0
กรุงเทพมหานคร				0	0	0	0	0	0	0	0	0	0	0	0
	เขตพระนคร			0	0	0	0	0	0	0	0	0	0	0	0
		พระบรมมหาราชวัง		0	0	0	0	0	0	0	0	0	0	0	0
		00 - พระบรมมหาราชวัง		0	0	0	0	0	0	0	0	0	0	0	0
		วังบูรพาภิรมย์		0	0	0	0	0	0	0	0	0	0	0	0
		00 - วังบูรพาภิรมย์		0	0	0	0	0	0	0	0	0	0	0	0
		วัดราชบพิธ		0	0	0	0	0	0	0	0	0	0	0	0
		00 - วัดราชบพิธ		0	0	0	0	0	0	0	0	0	0	0	0
		สำราญราษฎร์		0	0	0	0	0	0	0	0	0	0	0	0
		00 - สำราญราษฎร์		0	0	0	0	0	0	0	0	0	0	0	0
		ศาลเจ้าพ่อเสือ		0	0	0	0	0	0	0	0	0	0	0	0
		00 - ศาลเจ้าพ่อเสือ		0	0	0	0	0	0	0	0	0	0	0	0
		เสาชิงช้า		0	0	0	0	0	0	0	0	0	0	0	0
		00 - เสาชิงช้า		0	0	0	0	0	0	0	0	0	0	0	0
		บวรนิเวศ		0	0	0	0	0	0	0	0	0	0	0	0
		00 - บวรนิเวศ		0	0	0	0	0	0	0	0	0	0	0	0

## ตัวอย่างการออกรายงานเป็นประเภทไฟล์ Excel

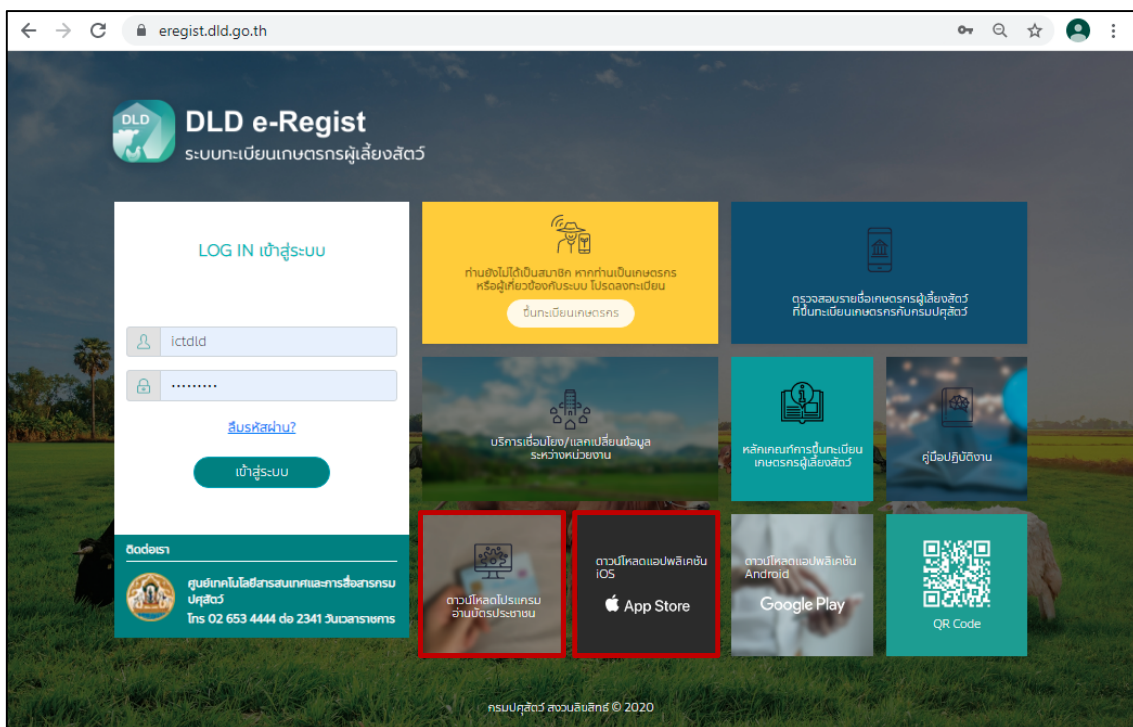
The screenshot shows the Microsoft Excel application window with the same data table as above. The interface includes the ribbon (File, Home, Insert, Page Layout, Formulas, Data, Review, View, Help), the formula bar, and the spreadsheet grid. The data is displayed in a structured table format, matching the PDF output.

## บทที่ 2 คู่มือการใช้งานระบบทะเบียนเกษตรกรผู้เลี้ยงสัตว์ สำหรับ Mobile Application

ระบบทะเบียนเกษตรกรผู้เลี้ยงสัตว์ (DLD e-Regist) สามารถเข้าใช้งาน Mobile Application สามารถใช้งานได้ทั้งระบบ iOS และ Android โดยมีขั้นตอนการใช้งาน ดังนี้

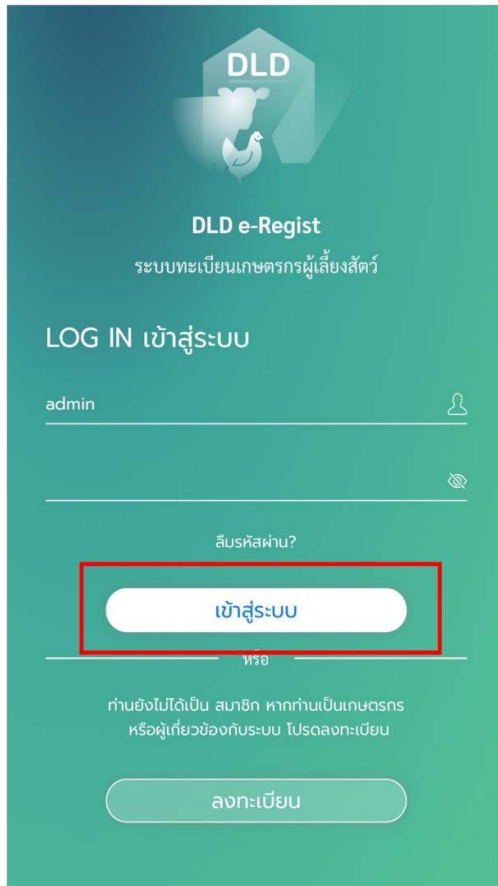
### 1. การติดตั้งระบบทะเบียนเกษตรกรผู้เลี้ยงสัตว์ (DLD e-Regist) สำหรับ Mobile Application

ระบบทะเบียนเกษตรกรผู้เลี้ยงสัตว์ (DLD e-Regist) สามารถเข้าใช้งาน Mobile Application โดยดาวน์โหลด Mobile Application ได้โดยทำการเปิดเว็บเบราว์เซอร์ Google Chrome จากนั้นพิมพ์ URL: <http://eregist.dld.go.th/> เพื่อเข้าใช้งานระบบทะเบียนเกษตรกรผู้เลี้ยงสัตว์ (DLD e-Regist) แล้วดาวน์โหลด Mobile Application สำหรับระบบ iOS สามารถดาวน์โหลดที่ App Store และสำหรับระบบ Android สามารถดาวน์โหลดที่ Google Play





2. การใช้งานระบบทะเบียนเกษตรกรผู้เลี้ยงสัตว์ (DLD e-Regist) สำหรับ Mobile Application
- การใช้งานระบบทะเบียนเกษตรกรผู้เลี้ยงสัตว์ (DLD e-Regist) สำหรับ Mobile Application ต้องใส่บัญชีผู้ใช้และรหัสผ่านจากนั้นกดปุ่ม “เข้าสู่ระบบ”



### 3. การใช้งานเมนูค้นหาข้อมูลเกษตรกร

เมื่อเข้าสู่ระบบเรียบร้อยแล้ว ระบบทะเบียนเกษตรกรผู้เลี้ยงสัตว์ (DLD e-Regist) จะแสดงเมนูหน้าค้นหาข้อมูลเกษตรกร โดยสามารถเลือกประเภทการค้นหาเป็นเกษตรกร ได้ 5 ประเภท ดังนี้

1. ค้นหาจากพื้นที่
2. ค้นหาจากบัตรประจำตัวประชาชน
3. ค้นหาจากชื่อนามสกุล
4. การค้นหาจากพื้นที่ใกล้เคียง
5. ค้นหาจากเกษตรกรที่ไม่มีสถานที่เลี้ยงสัตว์

โดยสามารถแสดงผลการค้นหาได้ ดังนี้

- 3.1 การค้นหาจากพื้นที่ที่มีรายละเอียดให้กรอกคือ จังหวัด, อำเภอ, ตำบล, หมู่ที่/หมู่บ้าน จากนั้นกดปุ่ม “ค้นหา”

TRUE-H WIFI 17:12 47%

ค้นหา

ค้นหาข้อมูลเกษตรกร + ขึ้นทะเบียนเกษตรกร

ประเภทผู้ใช้งาน  
เกษตรกรทั่วไป

**ประเภทการค้นหา**

พื้นที่ 1

จังหวัด อำเภอ

กรุงเทพมหานคร เขตคลองเตย

ตำบล หมู่ที่/หมู่บ้าน

คลองเตย คลองเตย

ชนิดสัตว์  
เลือก

ตัวเลือก จำนวน

เลือก ตัว

2 ค้นหา

TRUE-H WIFI 17:14 47%

ผลการค้นหา

ผลการค้นหา เรียงตาม

**ลำดับที่ 1**

ชื่อ-นามสกุล  
นางกรุงเทพมหานคร เขตคลองเตย

สถานที่ตั้งสถานที่เลี้ยงสัตว์/ปลูกพืชอาหารสัตว์  
บ้านเลขที่ 26/58 ตำบล/แขวง คลองเตย อำเภอ/เขต เขต  
คลองเตย จังหวัด กรุงเทพมหานคร 10110

วันที่ปรับปรุงข้อมูล  
15 กุมภาพันธ์ 2564

วันที่หมดอายุข้อมูล  
15 สิงหาคม 2565

สถานะ:  
รอตรวจสอบ

1

ปรับปรุงข้อมูลเกษตรกร ปรับปรุงสถานที่เลี้ยง จำนวนปศุสัตว์

**ลำดับที่ 2**

ชื่อ-นามสกุล  
นางสาวครวดี สุขใจ

สถานที่ตั้งสถานที่เลี้ยงสัตว์/ปลูกพืชอาหารสัตว์

3.2 การค้นหาจากบัตรประชาชนจะมีรายละเอียดให้กรอกคือเลขบัตรประจำตัวประชาชนจากนั้นกดปุ่ม “ค้นหา”

TRUE-H WIFI 17:16 48%

← ค้นหา

ค้นหาข้อมูลเกษตรกร + ขึ้นทะเบียนเกษตรกร

ประเภทผู้ใช้งาน  
เกษตรกรทั่วไป

ประเภทการค้นหา  
เลขบัตรประชาชน **1**

เลขบัตรประจำตัวประชาชน  
6610527225881

**2**

ค้นหา

TRUE-H WIFI 17:16 45%

ข้อมูลเกษตรกร

นายกรุงเทพมหานคร เขตดุสิต  
สถานะเกษตรกร: รอการยืนยันข้อมูล  
เลขประจำตัวประชาชน 6610527225881

DLD RegisLives  
วันที่ยื่นประสงค์ขอขึ้นทะเบียนเกษตรกรมีผลตั้งแต่วันที่ 15 กุมภาพันธ์ 2564 รอดตรวจสอบ

ฟาร์ม เขตดุสิต  
เลขทะเบียนฟาร์ม : 100201001210001  
วันทะเบียนหมดอายุ : 15 สิงหาคม 2565

ปรับปรุงสถานที่เลี้ยง สัตว์บนการเลี้ยง  
จำนวนปศุสัตว์ พื้นที่ปลูกอาหารสัตว์

ออกแบบฟอร์ม Single Form

3.3 การค้นหาจากชื่อนามสกุลจะมีรายละเอียดให้กรอกคือชื่อ, นามสกุล จากนั้นกดปุ่ม “ค้นหา”

TRUE-H WIFI 17:20 45%

← ค้นหา

ค้นหาข้อมูลเกษตรกร + ขึ้นทะเบียนเกษตรกร

ประเภทผู้ใช้งาน  
เกษตรกรทั่วไป **1**

ประเภทการค้นหา  
ชื่อสกุล  
ชื่อ  
กรุงเทพมหานคร  
นามสกุล  
เขตดุสิต

ชนิดสัตว์  
เลือก

ตัวเลือก จำนวน  
เลือก **2** ตัว

ค้นหา

TRUE-H WIFI 17:20 45%

← ผลการค้นหา

ผลการค้นหา เรียงตาม

ลำดับที่ 1

ชื่อ-นามสกุล  
นายกรุงเทพมหานคร เขตดุสิต

สถานที่ตั้งสถานที่เลี้ยงสัตว์/ปลูกพืชอาหารสัตว์  
บ้านเลขที่ 2/61 ตำบล/แขวง ดุสิต อำเภอ/เขต เขตดุสิต  
จังหวัด กรุงเทพมหานคร 10300

วันที่ปรับปรุงข้อมูล  
15 กุมภาพันธ์ 2564

วันที่หมดอายุข้อมูล  
15 สิงหาคม 2565

สถานะ  
รอดตรวจสอบ

ปรับปรุงข้อมูลเกษตรกร ปรับปรุงสถานที่เลี้ยง จำนวนปศุสัตว์

### 3.4 การค้นหาจากพื้นที่ใกล้เคียง จะมีรายละเอียดให้กรอกคือระยะรัศมีและพิกัด

ค้นหาข้อมูลเกษตรกร

ประเภทผู้ใช้งาน  
เกษตรกรทั่วไป

ประเภทการค้นหา  
พื้นที่ใกล้เคียง

ระยะรัศมี  
5 กิโลเมตร

พิกัด(Latitude) พิกัด(Longitude)  
13.80563017021202 100.59978143665009

ค้นหา

ผลการค้นหา

ลำดับที่ 1

ชื่อ-นามสกุล  
นายนา รัตนอำรุง

สถานที่ตั้งสถานที่เลี้ยงสัตว์/ปลูกพืชอาหารสัตว์  
บ้านเลขที่ 2392/34 ตำบล/แขวงเสนาภิคม อำเภอ/เขตเขต  
จตุจักร จังหวัดกรุงเทพมหานคร 10900

วันที่ปรับปรุงข้อมูล  
16 กุมภาพันธ์ 2564

วันที่หมดอายุข้อมูล  
16 สิงหาคม 2565

สถานะ  
รอตรวจสอบ

ปรับปรุงข้อมูลเกษตรกร ปรับปรุงสถานเลี้ยงสัตว์ จำนวนปศุสัตว์

ลำดับที่ 2

ชื่อ-นามสกุล  
นายพีรพล ยศพร

### 3.5 การค้นหาเกษตรกรที่ไม่มีพื้นที่สัตว์เลี้ยงจะมีรายละเอียดให้กรอกคือจังหวัด, อำเภอ, ตำบลและ หมู่ที่/หมู่บ้าน

ค้นหาข้อมูลเกษตรกร

ประเภทผู้ใช้งาน  
เกษตรกรทั่วไป

ประเภทการค้นหา  
เกษตรกรที่ไม่มีสถานที่เลี้ยงสัตว์

จังหวัด อำเภอ  
กรุงเทพมหานคร เขตคลองเตย

ตำบล หมู่ที่/หมู่บ้าน  
คลองเตย คลองเตย

ค้นหา

ผลการค้นหา

ลำดับที่ 1

ชื่อ-นามสกุล  
นางสาวศุภาลัย สุขใจ

เลขบัตรประชาชน  
3100902172345

สถานที่ตั้งสถานที่เลี้ยงสัตว์/ปลูกพืชอาหารสัตว์  
10 ซอย15 ถนนกรุงเทพกรีฑา ตำบลคลองเตย อำเภอเขต  
คลองเตย จังหวัดกรุงเทพมหานคร 10110

สถานะ  
รอการยืนยันข้อมูล

ปรับปรุงข้อมูลเกษตรกร

#### 4. การปรับปรุงข้อมูลข้อมูลเกษตรกร

เมื่อค้นหาข้อมูลแล้ว เจ้าหน้าที่สามารถปรับปรุงข้อมูลของเกษตรกรได้ ดังนี้



ปรับปรุงข้อมูลของเกษตรกร



ปรับปรุงสถานที่เลี้ยงสัตว์/ปลูกพืชเลี้ยงสัตว์



ปรับปรุงลักษณะการเลี้ยง



ปรับปรุงจำนวนปศุสัตว์



ปรับปรุงพื้นที่ปลูกพืชอาหารสัตว์

โดยสามารถแสดงผลการค้นหาได้ ดังนี้

##### 4.1 การปรุงข้อมูลของเกษตรกร โดยกดที่ปุ่ม



ตรวจสอบรายละเอียดข้อมูล จากนั้นทำการกดปุ่ม “บันทึก”

ผลการค้นหา

ผลการค้นหา เรียงตาม

ลำดับที่ 1

ชื่อ-นามสกุล  
นายรุ่งเทพมหานคร เขตดุสิต

สถานที่ตั้งสถานที่เลี้ยงสัตว์/ปลูกพืชอาหารสัตว์  
บ้านเลขที่ 2/61 ตำบล/แขวง ดุสิต อำเภอ/เขต เขตดุสิต  
จังหวัด กรุงเทพมหานคร 10300

วันที่ปรับปรุงข้อมูล  
15 กุมภาพันธ์ 2564

วันที่หมดอายุข้อมูล  
15 สิงหาคม 2565

สถานะ  
รอดตรวจสอบ

ปรับปรุงข้อมูลเกษตรกร

ปรับปรุงสถานที่เลี้ยง

จำนวนปศุสัตว์

ลำดับที่ 2

ชื่อ-นามสกุล  
นายรุ่งเทพมหานคร เขตหนองจอก

สถานที่ตั้งสถานที่เลี้ยงสัตว์/ปลูกพืชอาหารสัตว์

อัปเดตข้อมูลเกษตรกร

ข้อมูลเกษตรกร ข้อมูลอาชีพ

รูปโปรไฟล์

DLD RegisLives

ข้อมูลเกษตรกร

รหัสประจำตัวประชาชน\* 6610527225881

รหัสผ่าน

ยืนยันรหัสผ่าน

วันที่รับขึ้นทะเบียน 15 กุมภาพันธ์ 2564


ผู้รับลงทะเบียน -

คำนำหน้า\* นาย

ชื่อ\* รุ่งเทพมหานคร

สกุล\* เขตดุสิต

บันทึก

- 4.2 การปรุงข้อมูลปรับปรุงสถานที่เลี้ยงสัตว์/ปลูกพืชเลี้ยงสัตว์ โดยกดที่ปุ่ม   
ตรวจสอบรายละเอียดข้อมูล จากนั้นทำการกดปุ่ม “บันทึก”



ผลการค้นหา เรียงตาม

ลำดับที่ 1

ชื่อ-นามสกุล  
นายกรุงเทพมหานคร เขตดุสิต

สถานที่ตั้งสถานที่เลี้ยงสัตว์/ปลูกพืชอาหารสัตว์  
บ้านเลขที่ 2/61 ตำบล/แขวง ดุสิต อำเภอ/เขต เขตดุสิต  
จังหวัด กรุงเทพมหานคร 10300

วันที่ปรับปรุงข้อมูล  
15 กุมภาพันธ์ 2564

วันที่หมดอายุข้อมูล  
15 สิงหาคม 2565

สถานะ:  
รอดตรวจสอบ

ปรับปรุงข้อมูลเกษตรกร

**ปรับปรุงสถานที่เลี้ยง**

จำนวนปศุสัตว์

ลำดับที่ 2

ชื่อ-นามสกุล  
นายกรุงเทพมหานคร เขตหนองจอก

สถานที่ตั้งสถานที่เลี้ยงสัตว์/ปลูกพืชอาหารสัตว์



ปรับปรุงสถานที่เลี้ยง

เปลี่ยนเจ้าของฟาร์ม

สถานที่เลี้ยงสัตว์/ปลูกพืชอาหารสัตว์ สลับระหว่างการเลี้ยง

หมายเหตุ สามารถเพิ่มสถานที่เลี้ยงสัตว์/ปลูกพืชอาหารสัตว์ที่ 2 ขึ้นไปได้ หลังจบการลงทะเบียนครั้งแรก

ชื่อสถานที่เลี้ยงสัตว์/ปลูกพืชอาหารสัตว์ ฟาร์ม เขตดุสิต

บ้านเลขที่ 2/61

ตรอก/ซอย

ถนน

จังหวัด\* กรุงเทพมหานคร

เขต/อำเภอ\* เขตดุสิต


แขวง/ตำบล\* ดุสิต

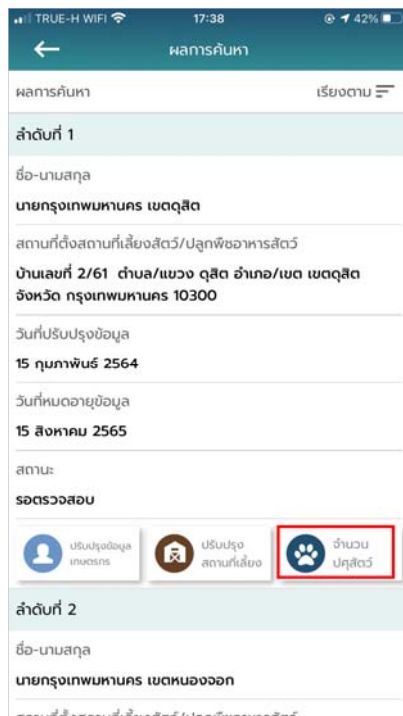
หมู่ที่/หมู่บ้าน ดุสิต

รหัสไปรษณีย์ 10300

รูปแบบการเลี้ยง\*

**บันทึก**

- 4.3 การปรุงข้อมูลปรับปรุงจำนวนปศุสัตว์ โดยกดที่ปุ่ม   
ตรวจสอบรายละเอียดข้อมูล จากนั้นทำการกดปุ่ม “บันทึก”



ผลการค้นหา เรียงตาม

ลำดับที่ 1

ชื่อ-นามสกุล  
นายกรุงเทพมหานคร เขตดุสิต

สถานที่ตั้งสถานที่เลี้ยงสัตว์/ปลูกพืชอาหารสัตว์  
บ้านเลขที่ 2/61 ตำบล/แขวง ดุสิต อำเภอ/เขต เขตดุสิต  
จังหวัด กรุงเทพมหานคร 10300

วันที่ปรับปรุงข้อมูล  
15 กุมภาพันธ์ 2564

วันที่หมดอายุข้อมูล  
15 สิงหาคม 2565

สถานะ:  
รอดตรวจสอบ

ปรับปรุงข้อมูลเกษตรกร

ปรับปรุงสถานที่เลี้ยง

**จำนวนปศุสัตว์**

ลำดับที่ 2

ชื่อ-นามสกุล  
นายกรุงเทพมหานคร เขตหนองจอก

สถานที่ตั้งสถานที่เลี้ยงสัตว์/ปลูกพืชอาหารสัตว์



จำนวนปศุสัตว์

เปลี่ยนเจ้าของฟาร์ม

สลับระหว่างการเลี้ยง

พื้นที่ปลูกอาหารสัตว์

จำนวนปศุสัตว์

โคเนื้อ โคนม กระบือ สุกร ไก่ เป็ด แพะ แกะ สัตว์

โคพื้นเมือง

ผู้ 2 ตัว

เมีย

แรกเกิด ถึงโตสาว 1 ตัว

ตั้งท้องแรก ขึ้นไป 2 ตัว

โคพันธุ์แท้

ผู้ 3 ตัว

**บันทึก**

## 5. การขึ้นทะเบียนใหม่สำหรับเกษตรกร

1. เมื่อเข้าสู่ Application เรียบร้อยแล้ว เลือกเมนู “ค้นหาข้อมูลเกษตรกร”



2. เลือกเมนู “ขึ้นทะเบียนเกษตรกร”
3. เลือกเมนู “เกษตรกร”



#### 4. ระบบจะแสดงหน้าฟอร์มให้กรอกข้อมูลดังนี้

1. ข้อมูลเกษตรกร
2. ที่อยู่เกษตรกร
3. ที่อยู่สถานที่เลี้ยงสัตว์/ปลูกพืชอาหารสัตว์
4. ลักษณะการเลี้ยง
5. พื้นที่ปลูกพืชอาหารสัตว์
6. จำนวนปศุสัตว์

เมื่อกรอกข้อมูลเรียบร้อยแล้ว กดปุ่ม “บันทึกและสิ้นสุดการลงทะเบียน” ระบบจะแสดงข้อความแจ้งเตือน “ลงทะเบียนสำเร็จ” บันทึกข้อมูลของท่านสำเร็จแล้วอยู่ในขั้นตอนรอยืนยันจากเจ้าหน้าที่” แล้วกดปุ่ม “ตกลง” จากนั้นข้อมูลเกษตรกรที่ลงทะเบียนไปจะส่งไปยังเจ้าหน้าที่เพื่อให้เจ้าหน้าที่อนุมัติบัญชีผู้ใช้งาน

ลงทะเบียน

1 2 3 4 5 6 7

รูปโปรไฟล์

ข้อมูลเกษตรกร

รหัสประจำตัวประชาชน\*

คำนำหน้า\*  เพศ

ชื่อ\*

สกุล\*

วัน/เดือน/ปี เกิด  29/12/2538

โทรศัพท์

โทรศัพท์มือถือ

อีเมล  @hotmail.com

ฉันเข้าใจและยอมรับเงื่อนไขและนโยบายความเป็นส่วนตัว

ถัดไป



← ข้อมูลเกษตรกร

1 2 3 4 5 6 7

ที่อยู่ทะเบียนบ้าน

บ้านเลขที่ 90/22

ตรอก/ซอย โขชัย4

ถนน ลาดพร้าว

จังหวัด\* กรุงเทพมหานคร

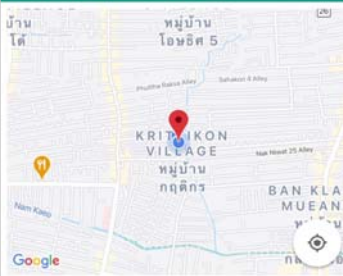
เขต/อำเภอ\* เขตลาดพร้าว

แขวง/ตำบล\* ลาดพร้าว

หมู่ที่/หมู่บ้าน 01 - หมู่ที่ 1

รหัสไปรษณีย์ 10230

คำพิทักษ์ภูมิศาสตร์ที่อยู่ทะเบียนบ้าน



ละติจูด 13.8056      ลองจิจูด 100.5997

อาชีพ

อาชีพหลัก รับเงินเดือนประจำ

\*อาชีพที่ใช้เวลาส่วนใหญ่นอกเหนือจากงานประจำ

อาชีพรอง อื่นๆ

\*อาชีพที่ใช้เวลาส่วนใหญ่นอกเหนือจากอาชีพหลัก

กลุ่มเกษตรกรที่เข้าร่วม (+) เพิ่ม

จังหวัด กรุงเทพมหานคร

โครงการ โครงการพัฒนาโคเนื้อ

กลุ่ม โคเนื้อทั่ว

การถือครอง

การถือครองที่ดิน พื้นที่ของตน

รายได้รวมภาคเกษตร 200000

ปัญหาเบื้องต้นที่เกษตรกรประสบ (+) เพิ่ม

สมาชิกในครัวเรือน (+) เพิ่ม

ถัดไป

← สถานที่เลี้ยงสัตว์/ปลูกพืชอาหารสัตว์

1 2 3 4 5 6 7

หมายเหตุ สามารถเพิ่มสถานที่เลี้ยงสัตว์/ปลูกพืชอาหารสัตว์ที่ 2 ขึ้นไปได้ หลังจากลงทะเบียนครั้งแรก

ชื่อสถานที่เลี้ยงสัตว์/ปลูกพืชอาหารสัตว์ ทดสอบการเพิ่มสถาน...

บ้านเลขที่ 90/22

ตรอก/ซอย 20

ถนน โขชัย4

จังหวัด\* กรุงเทพมหานคร

เขต/อำเภอ\* เขตลาดพร้าว

แขวง/ตำบล\* ลาดพร้าว

หมู่ที่/หมู่บ้าน 01 - หมู่ที่ 1


รหัสไปรษณีย์ 10230

รูปแบบการเลี้ยง\*

ไม่เป็นฟาร์ม

เป็นฟาร์ม


พิกัดที่ตั้งสถานที่เลี้ยงสัตว์/ปลูกพืชอาหารสัตว์



ละติจูด 13.8056      ลองจิจูด 100.5997

รูปสถานที่เลี้ยงสัตว์/ปลูกพืชอาหารสัตว์

รูปภาพ



ถัดไป

← ลักษณะการเลี้ยง

1 2 3 4 5 6 7

เลือกผู้เลี้ยง\*

กรณีเจ้าของเลี้ยงเอง

กรณีไม่ใช่เจ้าของเลี้ยงเอง (ผู้ดูแล/ผู้เลี้ยงสัตว์)

มาตรฐานที่ได้รับการรองรับ (มีได้มากกว่า 1) (+) เพิ่ม

มาตรฐานที่ได้รับการรับรอง GAP

ชนิดสัตว์ โคเนื้อ

หมายเลขมาตรฐานสัตว์เลี้ยง(กบ02)\*

กบ02

จำนวนโรงเรือน\*

2

รายได้จากการดำเนินงานกิจกรรมด้านปศุสัตว์

100000 บาท

มูลค่าสัตว์ที่ถือครอง

10000 บาท

หนี้สิน

20000 บาท

การถือครองที่ดิน

2 ไร่

2 งาน

32 ตารางวา

เครื่องจักรกลการเกษตร

เครื่องให้น้ำอัตโนมัติ

ปัญหา/อุปสรรคในการดำเนินงานกิจกรรมด้านปศุสัตว์

ขาดเงินทุน

ต้องการความช่วยเหลือจากรัฐ เงินลงทุน

ถัดไป

TRUE-H WIFI 14:20 88%

← ฟันที่ปลูกอาหารสัตว์

1 2 3 4 5 6 7

ผลิตเมล็ดพันธุ์ ผลิตก่อนพันธุ์ ผลิตเสียบังสัตว์

**ผลิตเมล็ดพันธุ์** (+) เพิ่ม

**จำหน่าย** ลบ

ชนิดหญ้า

หน่วยไร่

เมล็ดต่อไร่ (กิโลกรัม)

20

ขนาด (ไร่)*	ขนาด (งาน)*	ขนาด (ตารางวา)*
2	2	32

ถัดไป

TRUE-H WIFI 14:26 86%

← จำนวนปลูกสัตว์

โคเนื้อ โคนม กระบือ สุกร ไก่ เป็ด แพะ แกะ สัตว์

**โคพื้นเมือง**

ผู้	2 ตัว
เมีย	
แรกรีด ส่งตลาด	1 ตัว
ตั้งท้องแรก ขึ้นไป	0 ตัว

**โคพันธุ์แท้**

ผู้	2 ตัว
เมีย	

บันทึกและสิ้นสุดการผลิต



## บทที่ 3 ระบบทะเบียนเกษตรกรผู้เลี้ยงสัตว์ สำหรับ Mobile Application

### 1. ติดตั้งระบบตรวจสอบและยืนยันตัวตนบุคคลผ่านฐานข้อมูลทะเบียนราษฎรของกระทรวงมหาดไทย

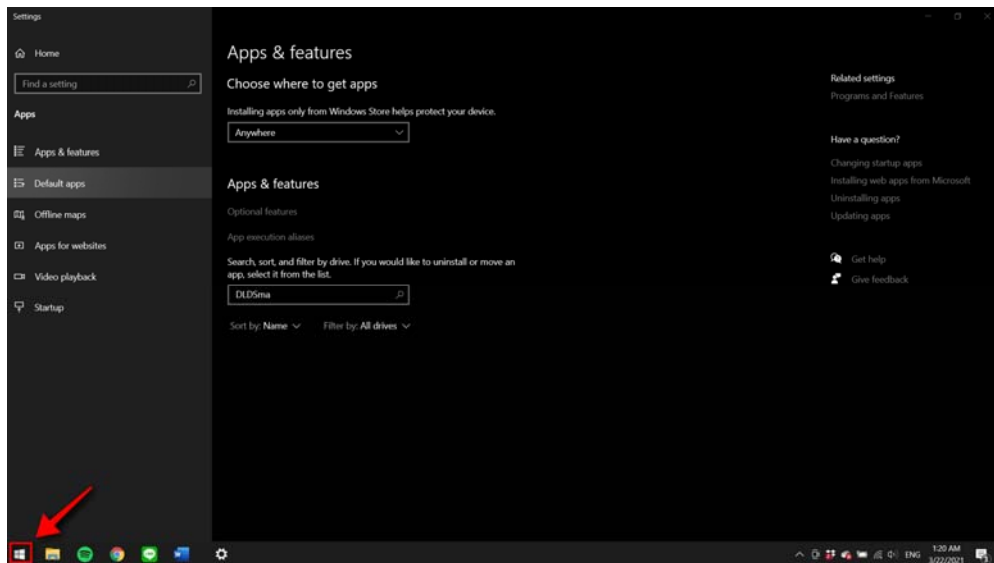
การติดตั้งระบบตรวจสอบและยืนยันบุคคลผ่านฐานข้อมูลทะเบียนราษฎรของกระทรวงมหาดไทยสามารถทำได้ดังนี้

#### 1.1. การเชื่อมต่อข้อมูลกับกรมการปกครอง

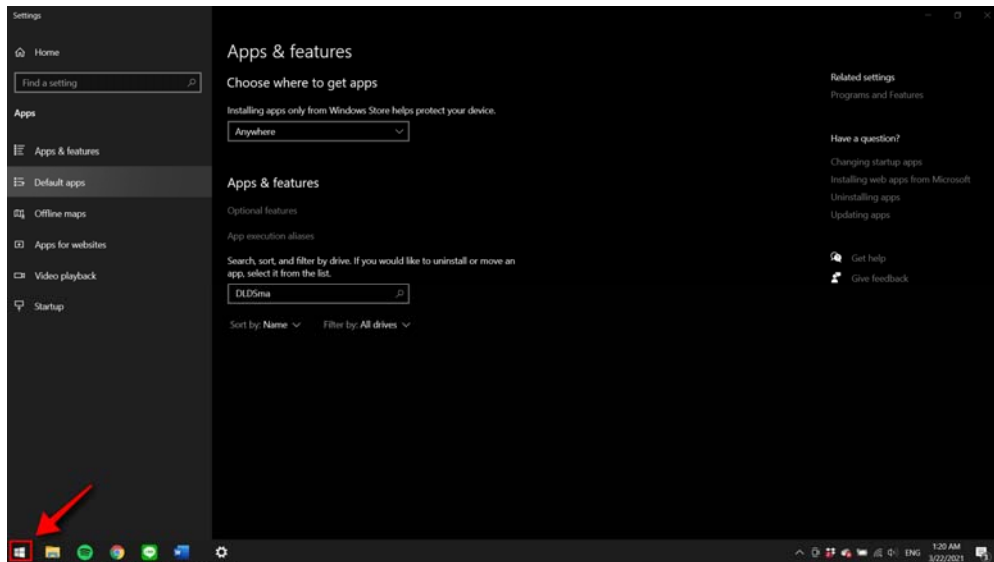
กรณีที่ผู้ใช้งานเคยติดตั้งโปรแกรมอ่านบัตรประชาชนมาก่อนแล้ว ให้ผู้ใช้งานทำการถอนการติดตั้งเครื่องอ่านบัตรประชาชนก่อน โดยมีวิธีการดังนี้

- วิธีการถอนการติดตั้งโปรแกรมอ่านบัตรประจำตัวประชาชน

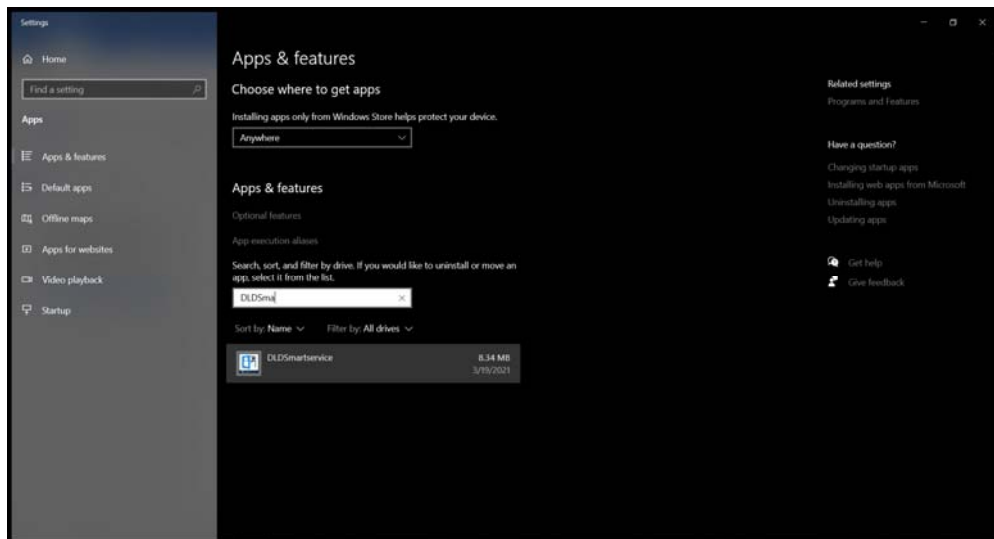
#### 1. กดปุ่ม windows มุมซ้ายล่างของหน้าจอผู้ใช้งาน



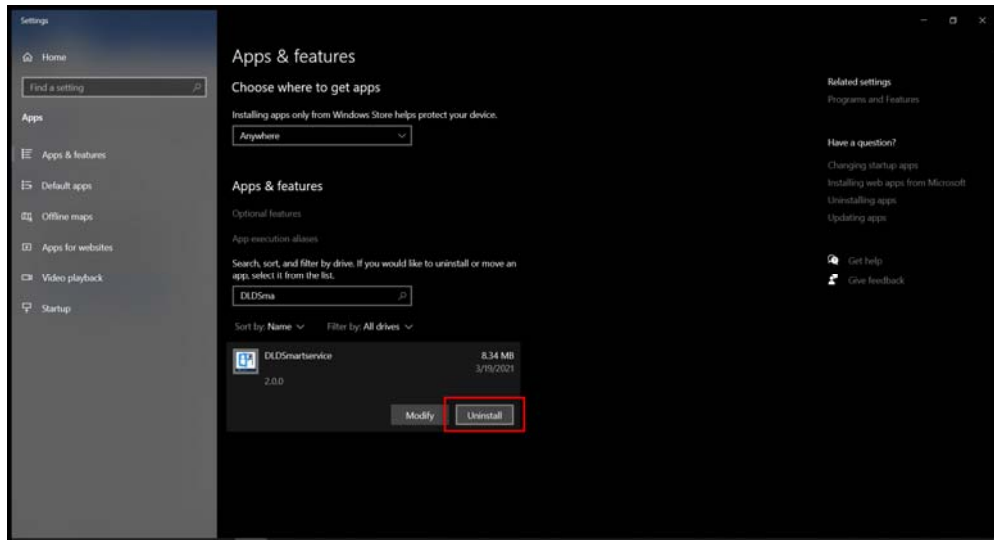
## 2. จากนั้นพิมพ์ข้อความ “Remove” และเลือกเมนู Add or Remove Programs



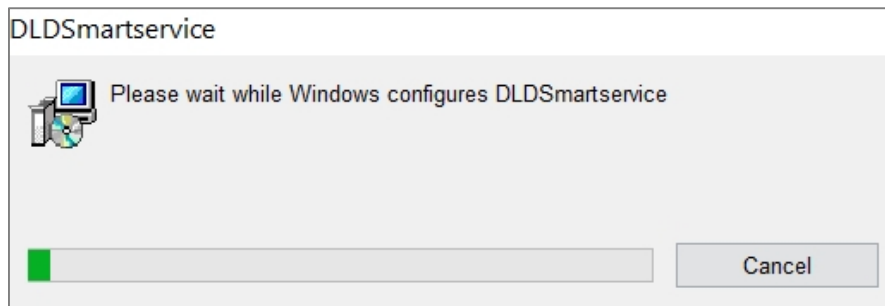
## 3. ระบบแสดงหน้าเมนู Apps & features จากนั้นพิมพ์ข้อความ “DLDSmartservice”



- ระบบแสดงโปรแกรม DLDSmartservice คลิกที่ตัวโปรแกรมและเลือกปุ่ม “Uninstall” เพื่อทำการถอนการติดตั้ง



- ระบบดำเนินการถอนการติดตั้ง

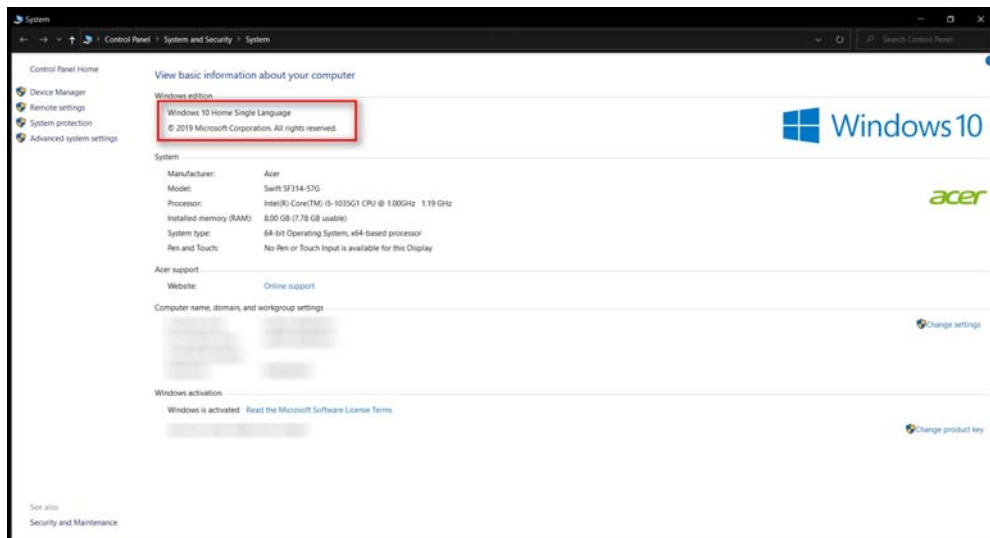


- วิธีการติดตั้งโปรแกรมอ่านบัตรประจำตัวประชาชน

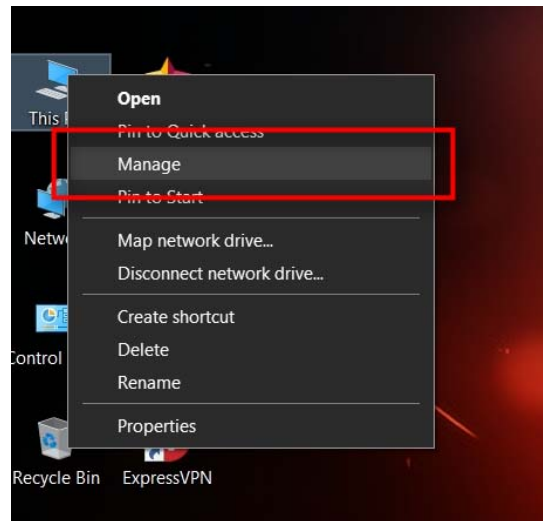
1. ให้ผู้ใช้งานทำการตรวจสอบว่า เครื่องคอมพิวเตอร์ของท่านเป็นระบบปฏิบัติการ Windows เวอร์ชันใด โดยคลิกขวาที่ "My Computer" แล้วไปคลิกที่ "Properties"



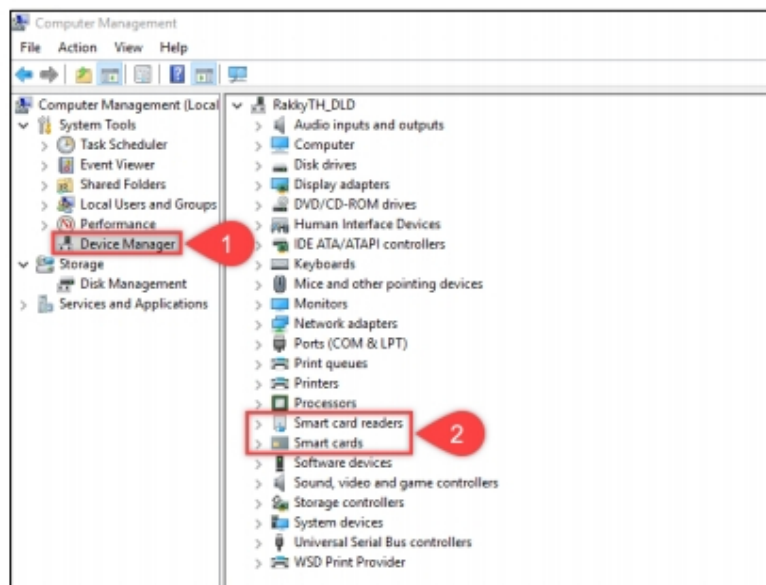
2. ให้ตรวจสอบว่า Windows ของท่านเป็นเวอร์ชันใด ซึ่งควรจะต้องเป็นเวอร์ชัน หรือ "8.1" เท่านั้น "10"



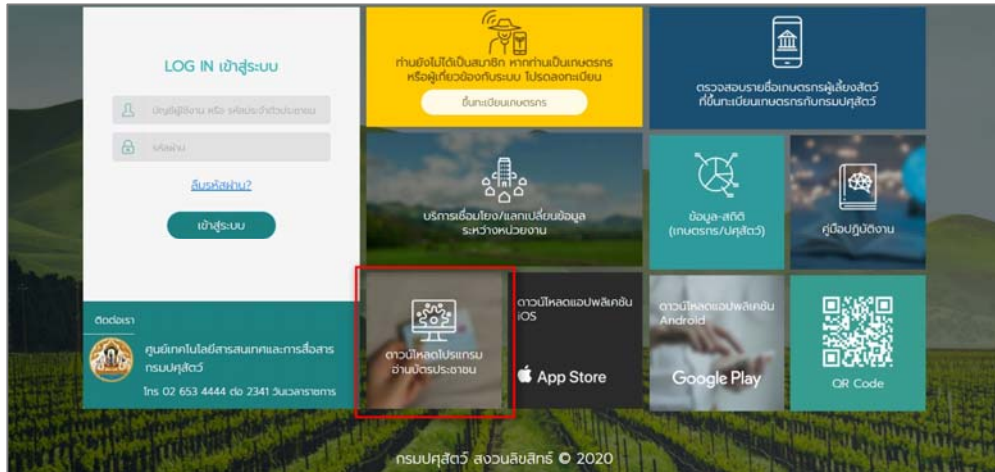
3. ให้เสียบ "เครื่องอ่านบัตรประชาชน" และ "บัตรประชาชน" เข้ากับเครื่องคอมพิวเตอร์ เพื่อตรวจสอบว่าเครื่องคอมพิวเตอร์มองเห็นอุปกรณ์ทั้ง ชิ้นหรือไม่ โ 2 ดยคลิกขวาที่ "My Computer" แล้วคลิกที่ "Manage"



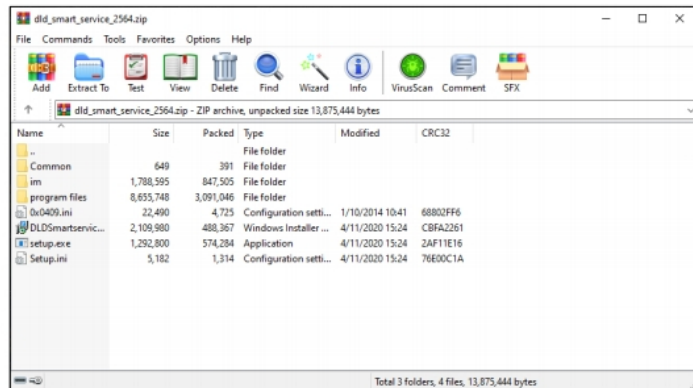
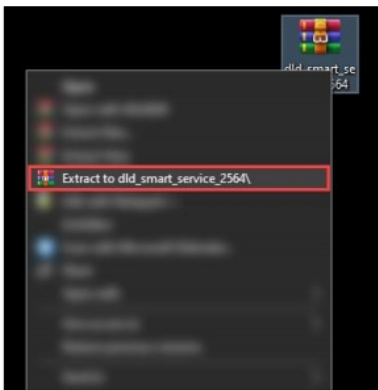
4. เข้าไปที่เมนู "Device Manager" ดังหมายเลขที่ "1" แล้วไปตรวจสอบว่าอุปกรณ์ภายใน เครื่องมี "Smart card readers" และ "smart cards" ครบถ้วนหรือไม่ ดังหมายเลขที่ "2"



5. เข้าเว็บไซต์ระบบทะเบียนเกษตรกรผู้เลี้ยงสัตว์รายครัวเรือน ผ่านเบราว์เซอร์ "Google Chrome" URL :: regislives.dld.go.th จะพบ "Download โปรแกรมอ่านบัตรประชาชน"

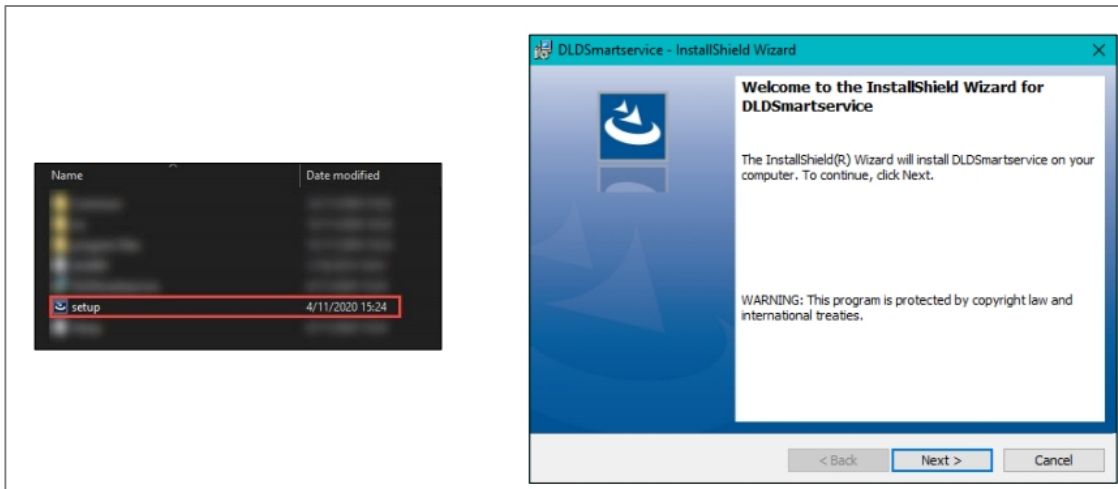


6. ดำเนินการคลายไฟล์ที่ถูกบีบอัดไว้ด้วยโปรแกรม "WinRAR", "-7Zip" หรือ "WinZip" ที่ติดตั้งมาพร้อมกับ Windows ของผู้ใช้งานอยู่แล้ว โดยคลิกขวาแล้วเลือก "Extract" เพื่อดำเนินการคลายไฟล์





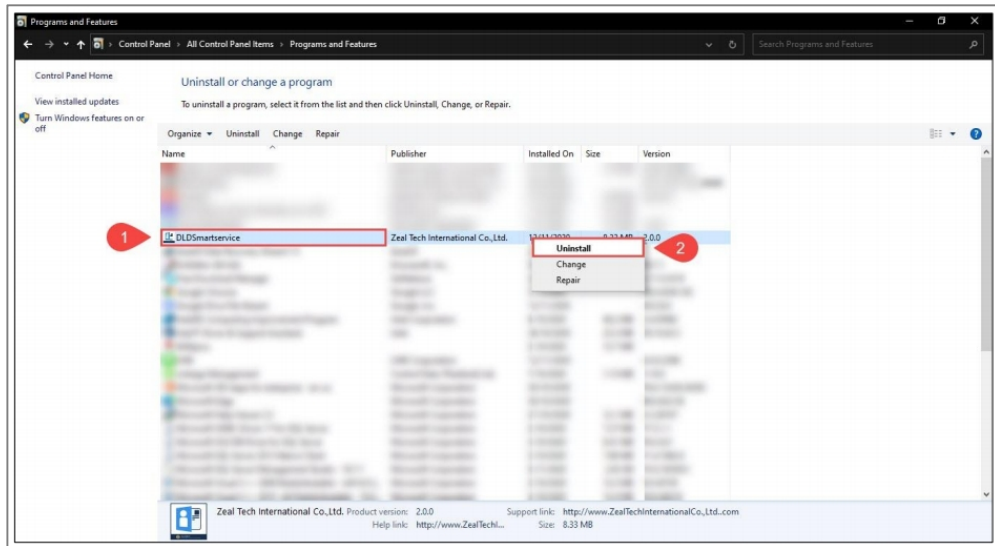
7. ให้ดำเนินการติดตั้งโปรแกรม "DLD Smart Service" โดยติดตั้งที่ไฟล์ "Setup.exe"



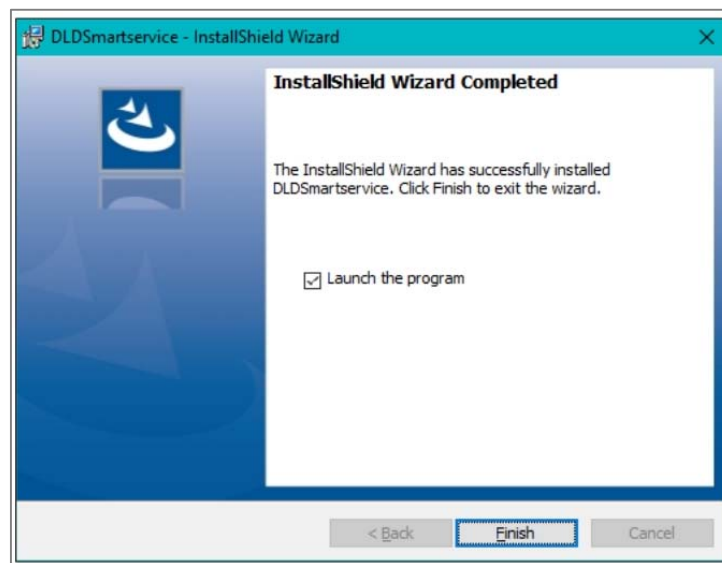
8. ในกรณีที่ยังไม่ได้ถอนการติดตั้งโปรแกรมเวอร์ชันเก่า เครื่องจะแจ้งเตือนตามหน้าจอตั้งรูป ผู้ใช้งานต้องดำเนินการถอนการติดตั้งโปรแกรมเวอร์ชันเก่าออกก่อน หากไม่พบการแจ้งเตือนตั้งรูป ผู้ใช้งานสามารถข้ามไปสู่ขั้นตอนที่ "10" ต่อไปได้เลย



9. ให้ผู้ใช้งานดำเนินการถอนการติดตั้งโปรแกรมเวอร์ชันเก่า โดยเข้าไปที่ "Control Panel" แล้วเลือก "Programs and Features" แล้วเลือกไปที่โปรแกรม "DLDSmartservice" ให้ผู้ใช้งานคลิกขวาแล้วเลือก "Uninstall" เพื่อดำเนินการถอนการติดตั้งโปรแกรม หลังจากนั้นกลับไปดำเนินการติดตั้งโปรแกรมตามขั้นตอนที่ อีกครั้ง "7"



10. เมื่อดำเนินการติดตั้งโปรแกรมเสร็จแล้ว ให้ท่านเลือก "Launch the program" แล้วคลิก "Finish"

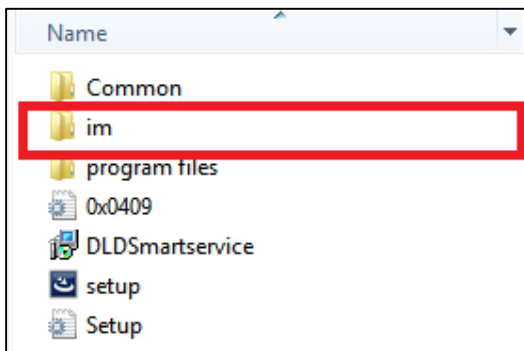


11. ผู้ใช้งานจะพบหน้าจอสีดำทำงานโดยอัตโนมัติดังรูป ให้อ่านหน้าจอสีดำทำงานเสร็จสิ้นแล้วหายไป

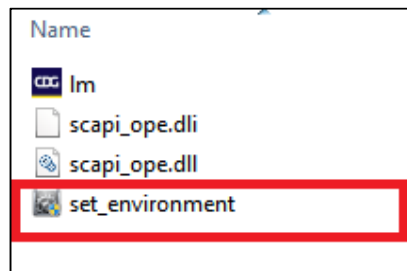
```

C:\WINDOWS\System32\cmd.exe
*EXTRA File 132096 EhStorAPI.dll
*EXTRA File 129024 EhStorAuthn.exe
*EXTRA File 112128 EhStorPwMgr.dll
*EXTRA File 207872 EhStorShell.dll
*EXTRA File 225792 efs.dll
*EXTRA File 77824 ElSCore.dll
*EXTRA File 239104 elshyph.dll
*EXTRA File 701952 elslad.dll
*EXTRA File 29696 elstrans.dll
*EXTRA File 1.0 m EmailApis.dll
*EXTRA File 168960 embeddedmodesvc.dll
*EXTRA File 47616 embeddedmodesvcapi.dll
*EXTRA File 57344 Emojis.dll
*EXTRA File 22744 emptyregdb.dat
*EXTRA File 26624 encapi.dll
*EXTRA File 99688 EncDump.dll
*EXTRA File 647168 energy.dll
*EXTRA File 175104 energyprov.dll
*EXTRA File 26112 energytask.dll
*EXTRA File 228352 enrollmentapi.dll
*EXTRA File 143360 EnterpriseAPNCsp.dll
*EXTRA File 25600 EnterpriseAppMgmtClient.dll
*EXTRA File 506368 EnterpriseAppMgmtSvc.dll
*EXTRA File 91648 EnterpriseAppVMgmtCSP.dll
*EXTRA File 1.6 m enterprisesps.dll
*EXTRA File 91648 EnterpriseDesktopAppMgmtCSP.dll
*EXTRA File 19968 enterprisetw.dll
*EXTRA File 190464 EnterpriseModernAppMgmtCSP.dll
*EXTRA File 84480 enterpriseresourcemanager.dll
  
```

12. ผู้ในกรณีที่ท่นไม่พบหน้าจอสีดำตามขั้นตอนที่ ให้ "11" ผู้ใช้งานกลับมาที่โฟลเดอร์โปรแกรมอ่านบัตรประชาชนภายในโฟลเดอร์ "im" ผู้ใช้งานจะพบไฟล์ 4 ไฟล์ ดังรูปในกรณีที่ Windows ของผู้ใช้งาน "บิต 32" เป็นแบบ ให้อ่านคัดลอกทั้ง ไฟล์นี้ ไปวางไว้ที่ 3C:\Windows และ C:\Windows System32 แต่ในกรณีที่ Windows ของท่านเป็นแบบ ไฟล์นี้ ไปวางไว้ที่ 3 ให้อ่านคัดลอกทั้ง "บิต 64" C:\Windows และ C:\Windows\SysWOW64



13. และคลิกที่ไฟล์ " set\_environment"



14. ก่อนการใช้งานฟังก์ชันอ่านบัตรประชาชนในระบบทะเบียนเกษตรกรผู้เลี้ยงสัตว์ ให้ท่านเปิดโปรแกรม "Lunch Hardware Agent" ที่หน้าจอกอมพิวเตอร์ของท่านก่อนใช้งานทุกครั้ง



15. เมื่อได้ทำการเชื่อมต่อข้อมูลกับกรมการปกครองเรียบร้อยแล้ว ในการใช้งานเมนูตรวจสอบข้อมูลเกษตรกร ระบบจะแสดงข้อมูลเปรียบเทียบระหว่างข้อมูลที่ใช้งานกรอกและข้อมูลที่เชื่อมต่อมาจากกรมการปกครอง ดังภาพ

The screenshot shows a comparison of user-entered data (ข้อมูลใหม่) and data from the Ministry of Interior (ข้อมูลเดิม). The 'New Information' section is highlighted with a red box.

**ข้อมูลเดิม (Left Panel):**

- ชื่อเกษตรกร: รูปโปรไฟล์
- รหัสประจำตัวประชาชน\*: 5 5555 55555 55 5
- คำนำหน้า\*: mr
- ชื่อ\*: มานะ
- สกุล\*: มหา
- วันเดือนปีเกิด\*: 30-08-2020
- โทรศัพท์มือถือ: โทรศัพท์มือถือ
- อีเมล: kream21140@gmail.com
- ที่อยู่ตามทะเบียนบ้าน: บ้านเลขที่ 12/34, โทรศอก/ซอย โทรศัพท์มือถือ, ถนน kream21140@gmail.com
- ที่อยู่ตามทะเบียนบ้าน: บ้านเลขที่ 12/34, โทรศอก/ซอย 4, ถนน รามอินทรา, จังหวัด\* พิษณุโลก, เขต/อำเภอ\* เมืองพิษณุโลก, แขวง/ตำบล\* ไนมอง, หมู่ที่/หมู่บ้าน\* 00- ไนมอง

**ข้อมูลใหม่ (Right Panel, highlighted in red):**

- ชื่อเกษตรกร: รูปโปรไฟล์
- รหัสประจำตัวประชาชน\*: 3 3333 33333 33 3
- คำนำหน้า\*: นาย
- ชื่อ\*: พิทยา
- สกุล\*: ดวงผล
- วันเดือนปีเกิด\*: 03-01-1991
- โทรศัพท์มือถือ: โทรศัพท์มือถือ
- อีเมล: อีเมล
- ที่อยู่ตามทะเบียนบ้าน: บ้านเลขที่ 68
- กลุ่มเกษตรกรที่เข้าร่วม: + เพิ่มกลุ่มเกษตรกร
- เลือกจังหวัด: กรุงเทพมหานคร
- เลือกโครงการ: โครงการใหม่
- เลือกกลุ่ม: โครงการเลี้ยงแกะ
- การถือครอง: การถือครอง: เจ้า, รายได้รวมภาคเกษตร: 6655
- ปัญหาเบื้องต้นที่เกษตรกรประสบ: + เพิ่มปัญหา
- ปัญหา: ตำบลทุน

Copyright © 2020 Bangkok education All rights reserved.